

【家庭用・保存版】

# 資源とごみの分け方・出し方



大切に保管してください!

## 分け方・出し方（ごみの収集）に関すること

別府市環境課  
杵築市生活環境課  
日出町生活環境課

TEL.0977-66-5353  
TEL.0978-62-1807  
TEL.0977-73-3128

## ごみの処理に関すること

藤ヶ谷清掃センター

TEL.0977-67-6111

## 循環型の社会をめざしましょう!

私たちの利便性に富んだ豊かな生活の充実は、それを支える大量生産・大量消費型の社会システムの下で成り立っており、それに伴う大量廃棄型の社会を形成しているのが現状です。

しかし、その一方で、限りある資源やエネルギーを大量に消費するとともに、大量のごみを生み出し、天然資源の枯渇・環境破壊・廃棄物処分場の不足など様々な問題に直面しています。

これらの問題を解決するためには、これまでのライフスタイルや経済活動など、社会活動自体を見直す必要があります。その時に私たちに求められるものが、「循環型社会」づくりです。

「循環型社会」とは、ごみ等の発生を抑制し、廃棄物等のうち有益なものを資源として活用し、適正な廃棄物の処理を行うことで、天然資源の消費を抑制し、環境への負荷をできる限り減らす社会のことです。

私たちの生活様式を少しでも見直して、循環型の社会をめざしましょう。



# 目次

○ごみの減量とリサイクルに取り組もう！	1
○資源物の出し方（缶・びん・ペットボトル・古紙・古布）	2
○リサイクル対象品目（家電リサイクル・パソコン・二輪車・消火器）	3
○もやすごみ（可燃物）	4
○もやさないごみ（不燃物）	5
○収集や搬入ができないもの	6
○事業系ごみの処理方法（参考）	7
○ごみの不法投棄・野外焼却の禁止！	8
○資源とごみの分別辞典	9～28
○どうすればいいの？（ごみに関する質問）	29～裏表紙
○自ら藤ヶ谷清掃センターにごみを持ち込む場合	裏表紙

## 資源とごみの出し方 基本ルール

基本ルールを守ってね!




### 1. 正しく分別しましょう!



区分や排出方法に従って正しく分別してください。

### 2. 指定のごみ袋に入れましょう!




お住まいの市や町が指定しているごみ袋に入れてください。指定した袋以外で出されたごみなどは収集しません。

### 3. 収集日を守りましょう!

3	4	5	6	7	8	9

お住まいの地域によって収集日は異なります。収集日以外の日にごみを出されると他の方に迷惑を掛けることもありますので必ず収集日を確認してください。

### 4. 時間を守って、決められた場所に出しましょう!



朝8:30までに、決められた場所にごみを出してください。（他の場所や地域に出す事は出来ません）

# ごみの減量とリサイクルに取り組もう!

ごみの減量を進めるために一番大切なことは、ごみを発生させないこと「Reduce (リデュース)」次に大切なことは、使えるものは繰り返し使うこと「Reuse (リユース)」それでも発生したごみは資源として再利用すること「Recycle (リサイクル)」です。これらの英単語の頭文字をとって「3R(スリーアール)」と呼ばれていますが、皆さんも一度は聞いたことがあるのではないのでしょうか。人が生活する上で、ごみは必ず発生しますが、3Rを実践することで、ごみの発生を抑えたり、資源として生まれ変わらせたりすることが可能になります。3Rの具体的な取り組みを以下に紹介します。出来ることから少しずつ取り組んでみましょう。



## Reduce (リデュース) ごみの発生抑制・減量化

買い物時に  
マイバッグを持参して  
過剰包装を断ると



5~10g  
減量

レジ袋



50g  
減量

紙製手提げ袋

買い過ぎ作り過ぎを  
しないように心がけると



150g  
減量

ごはん1膳



90g  
減量

きゅうり1本



100g  
減量

さけ切り身

ごみになった生ごみ  
を水切りすると



40g  
減量

## Reuse (リユース) 再使用

使い捨て商品ではなく、  
繰り返し使えるものや  
詰め替え商品を選ぶと



20g  
減量

缶ビールをびんビールにする  
そしてびんはお店に返す



60g  
減量

洗剤容器などは  
詰め替え商品を利用する

修理して繰り返し使う



400g  
減量

(片足で)

捨てずに修理

## Recycle (リサイクル) 再生利用

リサイクル可能なものはごみとして出さずに資源回収に出すと



140g  
減量

新聞1日分



140g  
減量

Tシャツ1枚



300g  
減量

雑誌1冊



20g  
減量

お菓子の空箱

※重量はあくまでも目安です。大きさなどにより異なる場合があります。

# 資源物の出し方

## 缶・びん・ペットボトル



- お住まいの地区の収集日を必ず収集カレンダーでご確認ください。
- 収集日の朝8:30までに決められた場所に出してください。
- 貴重な資源として再生されるので、きちんと**分別**しましょう。
- 油の入っていた、缶・びん・ペットボトルは、資源として出せません。
- 各市町により排出方法などが違う場合もありますので、お住まいの市町の収集カレンダーをご覧ください。

1 ふたを外す



- プラスチックのふた  
⇒「もやすごみ」へ
- ※お住まいの市町によっては拠点回収を実施しています。各市町へお問い合わせください。
- 金属のふた  
⇒「もやさないごみ」へ

2 中を水ですすぐ



※少しでも中身が残っているとカビや悪臭の原因となります。

缶

飲み物、食べ物が入っていた缶、缶詰缶



飲料缶



お菓子の缶



ミルク缶・のり缶



缶詰缶

びん

飲み物、食べ物、錠剤などの入っていたびん



飲料びん



食べ物が入っていたびん



錠剤びん



調味料びん

リターナブルびん（ビールびん・一升びん）は洗浄して繰り返し再利用されます。酒屋さんや有価物回収（子ども会など）に出しましょう。

※詳しくは各市町へお問い合わせください

ペットボトル

飲料用・しょう油用・酒類用などのペットボトル



飲料用



しょうゆ用



酒類用



ペットボトルはこのマークが付いているもののみが対象です。マークがない場合は「もやすごみ」扱いです。

## 古紙・古布

大切な資源です。  
リサイクルに協力してね!



- 資源物として収集している「古紙・古布」については、市町によって分別方法・排出方法・収集方法について異なる場合がありますので、詳しくはお住まいの市町の収集カレンダーにてご確認ください。

# リサイクル対象品目

- 藤ヶ谷清掃センターへの持ち込みはできません。
- 指定袋に入っても通常の収集にも出せません。

## 家電製品のリサイクル (テレビ・エアコン・冷蔵庫・冷凍庫・洗濯機・衣類乾燥機)



テレビ エアコン 洗濯機 衣類乾燥機 冷蔵庫

上記の品目は家電リサイクル法の対象品目となっているため、通常の「ごみ」として処理ができず、廃棄するには「購入したお店」、または「買い替えたお店」に引き取りを依頼してください。リサイクル料金は右記のとおりですが、別途、収集運搬料金が必要となります。

※品目については、法改正により追加されることがあります

### リサイクル料金 (税別)

(平成28年9月末現在)

◇テレビ	
15型以下	1,700円
16型以上	2,700円
◇冷蔵庫・冷凍庫	
170ℓ以下	3,400円
171ℓ以上	4,300円
◇エアコン	900円
◇洗濯機・衣類乾燥機	2,300円

※メーカーにより料金が異なる場合があります。

## パソコンのリサイクル (パソコン本体・ディスプレイ・ノートパソコン)

使用済みパソコンを廃棄する場合は、ご使用パソコンのメーカーを確認して、ホームページや専用ダイヤルから回収申込みをしてください。

※ (一社)パソコン3R推進協会のホームページ【<http://pc3r.jp/>】/ TEL:03-5282-7685

**リサイクル料金 (税別)** ※『リサイクル料金』(回収再資源化料金) は廃棄される方の負担になります



デスクトップ本体 4,000円  
CRTディスプレイ 5,000円  
液晶ディスプレイ 4,000円  
ノートパソコン 4,000円



← このマークのあるパソコンはリサイクル料金 (回収再資源化料金) を購入時に支払っているためリサイクル料金は不要です。

※メーカーにより料金が異なる場合があります。

## 二輪車 (バイク) のリサイクル



バイクを廃棄する場合は、「二輪車リサイクルコールセンター」へお問い合わせいただくか、「公益財団法人自動車リサイクル促進センター」のホームページにて、「対象となる車両」「引き取りの基準」などをご確認ください。

※収集運搬料金が必要な場合があります



公益財団法人自動車リサイクル促進センターホームページ【<http://www.jarc.or.jp/motorcycle/>】

二輪車リサイクルコールセンター TEL:050-3000-0727

## 消火器のリサイクル

消火器を廃棄する場合は「消火器リサイクル推進センター」へお問い合わせいただくか、同センターのホームページにて回収店をご確認ください。処理するにはリサイクル料金が掛かります。

消火器リサイクル推進センターホームページ  
【<https://www.ferpc.jp/>】  
TEL:03-5829-6773

### リサイクル料金 (税別)

全国一律 2,200円

※金額はあくまでも目安です。



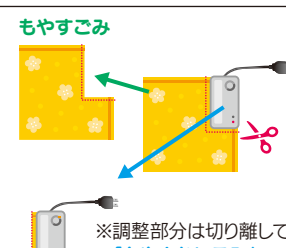
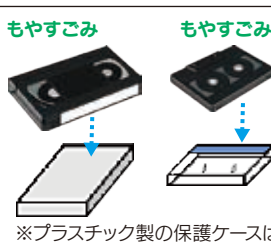
※リサイクル対象品目の詳細については、お住まいの市町にお問い合わせください。

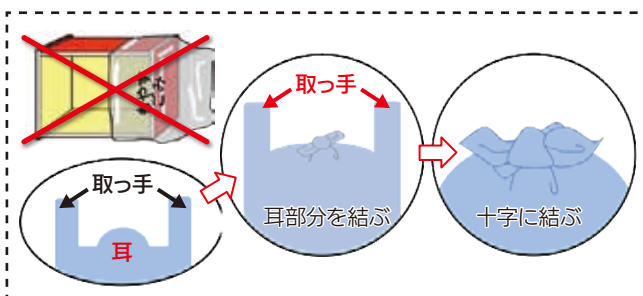
# もやすごみ (可燃物)

- 指定ごみ袋に入れて出してください。
- お住まいの地区の収集日は、必ず収集カレンダーでご確認ください。
- 収集日の朝8:30までに決められた場所に出してください。
- 指定ごみ袋に入らない大きさのものは**粗大ごみ**扱いとなります。

生ごみ	プラスチック製の容器	ゴム・皮革製品	お菓子の袋・レトルトパウチ
 <p>※水切りをしましょう</p>	 <p>←このマークがある容器</p>	 <p>※金属部分は「もやさないごみ」へ</p>	
枝・落ち葉	プラスチック製のふた	アルミ箔	発泡スチロール
 <p>※長さ50cm・太さ5cm以内にして指定袋に入れる</p>			
座布団・布団・マット	使い捨てカイロ・保冷剤	ぬいぐるみ	紙おむつ
 <p>※1枚の袋に入らない大きさのものは「粗大ごみ」へ</p>			 <p>※汚物は取り除く</p>

## <分別に注意が必要なもの>

・電気毛布 ・電気カーペット	・ビデオテープ ・カセットテープ
<p>もやすごみ</p>  <p>※調整部分は切り離して「もやさないごみ」へ</p>	<p>もやすごみ</p>  <p>※プラスチック製の保護ケースは「もやさないごみ」へ</p>



※9ページからの「分別辞典」に、さらに詳しいごみの分別を掲載しています！

## ワンポイント

指定ごみ袋に入っている状態とは、**袋の口が十字に結んでいる状態**です。  
**十字に結べていないものや結ばずにテープでとめているもの**などについては収集しません。  
 また、結べていても袋から飛び出しているごみについても同様ですが、一部例外品もありますのでお住まいの地区の収集カレンダーで確認してください。



**粗大ごみの収集方法は各市町によって異なります。**  
**申込み方法など詳細についてはお住まいの市町にお問い合わせください。**


# もやさないごみ（不燃物）

- 指定ごみ袋に入れて出してください。
- お住まいの地区の収集日は、必ず収集カレンダーでご確認ください。
- 収集日の朝8:30までに決められた場所に出してください。
- 指定ごみ袋に入らない大きさのものは**粗大ごみ**扱いとなります。
- リサイクルが可能な缶やびんは「缶・びん・ペットボトル」の収集日に出してください。

プラスチック製の製品	小型家電製品	金属製品	金属製のふた
 <p>(プランター・歯ブラシなど)</p>		 <p>(おたま・鍋など)</p>	
油の入っていた缶・びん	化粧品のびん	スプレー缶・ガス缶	陶磁器類
 <p>(サラダ油・オリーブ油など)</p>	 <p>※プラスチック製のふたは「もやすごみ」へ</p>	 <p>※中身を必ず使い切って出す。残っている場合は各市町に問い合わせを</p>	
ガラス・包丁・はさみ	電球・蛍光灯	乾電池	かさ
 <p>※刃先は新聞等で包む</p>	 <p>※購入時のケースや紙袋などで梱包する</p>	 <p>(アルカリ電池・マンガン電池) ※充電式電池は電器店などで回収されています</p>	 <p>※傘の布やビニールは「もやすごみ」へ</p>

## <例外品目>

**電子レンジ**



電子レンジは「粗大ごみ」での収集となります。「もやさないごみ」として出せませんので、ご注意ください。

## <排出時に注意が必要なもの>

<b>塗料缶</b>	<ul style="list-style-type: none"> <li>・塗料を必ず使い切る。</li> <li>・塗料が残っていれば布等で塗料を拭きとる。</li> <li>・固形化した塗料は取り除く。</li> </ul>
<b>ガス缶 スプレー缶 エアゾール缶</b>	<ul style="list-style-type: none"> <li>・中身を必ず使い切る。</li> <li>・プラスチック製のキャップは「もやすごみ」へ</li> <li>・中身を使い切る事が難しい場合は、各市町に問い合わせを。</li> </ul>

## 使用済小型家電の回収にご協力をお願いします

小型家電製品の中には、地球上であまり採れない希少な金属（レアメタル）が含まれています。そのレアメタルの有効活用を図るため、使用済小型家電の回収を行っていますので、回収のご協力をお願いします。回収場所はお住まいの市町の公共施設などに回収ボックスを設置しております。

※回収場所・回収対象品目など詳しくはお住まいの市町にお問い合わせください。

◆回収対象品目の一例◆



デジタルカメラ



携帯電話



電子辞書



電卓



小型ゲーム機

※9ページからの「分別辞典」に、さらに詳しいごみの分別を掲載しています！

**粗大ごみの収集方法は各市町によって異なります。  
申込み方法など詳細についてはお住まいの市町にお問い合わせください。**

# 収集や搬入ができないもの


通常の収集には、出せません! 藤ヶ谷清掃センターへの搬入もできません!

処理については、購入先や専門業者にご相談ください。

引き取りができない場合は、7ページの大分県産業廃棄物協会(097)503-0350にご相談ください。

処理のできる業者をご紹介することが可能です。(処理する品物で料金が異なります。)

タイヤ・ホイール・バッテリー	その他、自動車部品	建築廃材 (瓦・ブロック、レンガ、コンクリートなど)
	 マフラー・スポイラー・バンパーなど	
石・岩・土砂など	石で出来た製品 (石臼・軽石・砥石・漬物重石)	カーボン製品(ゴルフクラブなど) FRP製品(サーフボードなど)
		
耐火金庫	ドラム缶	農薬・殺虫剤・劇薬等の危険な薬品類 塗料・シンナー・廃油(調理用油除く)
		
大型ピアノ	ボウリングの球	ソーラーパネル 温水器(電気・ソーラー・太陽光)
		
石膏ボード	発電機	鉛(釣り用おもりなど)
		

 ガスボンベ	購入先や下記の協会へご相談ください。 (一社)大分県LPガス協会 住所: 〒870-0901 大分県大分市西新地1丁目9-5 電話: 097-558-5483
--	--

<p>家電リサイクル対象品目</p>  <p>テレビ    エアコン    洗濯機    衣類乾燥機    冷蔵庫</p>	<p>パソコン</p> 	<p>二輪車(バイク)</p> 	<p>消火器</p> 
--	---	---	--

上記の「家電リサイクル対象品目」、「パソコン」、「二輪車(バイク)」、「消火器」は、メーカーが回収しリサイクルを行っています。詳しくは3ページをご覧ください。



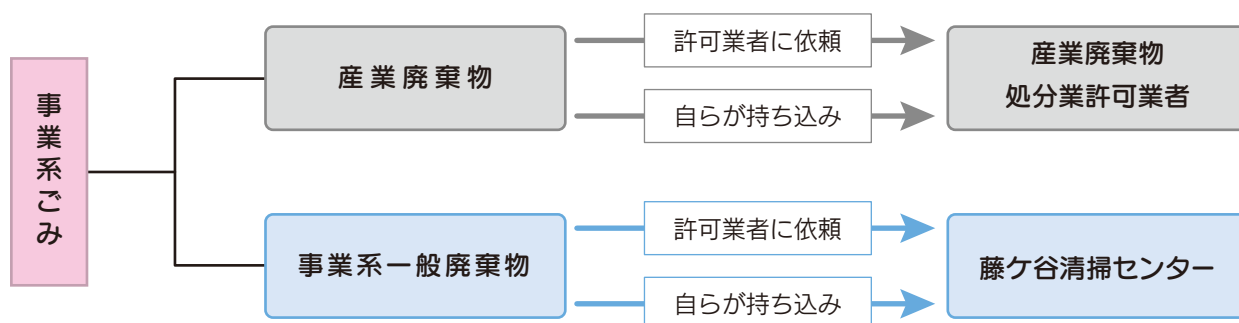
# 事業系ごみの処理方法(参考)

## ○事業系ごみは家庭ごみの収集に出せません。

営利・非営利を問わず、事業活動から発生した事業系ごみは、事業者自らの責任において適正に処理をしなければなりません。従って、2市1町（別府市、杵築市、日出町）が収集している家庭ごみの収集には出せません。

## ○事業系ごみの処理について

事業系ごみは、「産業廃棄物」と「事業系一般廃棄物」に区分され、それぞれ処理方法が異なります。



### 産業廃棄物の処理

「産業廃棄物」は、「産業廃棄物処分業許可業者」に処分を依頼（契約）してください。「産業廃棄物処分業許可業者」へは、①自らが直接持ち込む方法と、②大分県から許可を受けた「収集運搬業者」と契約を交わして運搬してもらう方法があります。

#### ■産業廃棄物の許可業者についてのお問い合わせ先

(一社)大分県産業廃棄物協会 TEL.097-503-0350

<http://oita-sanpaikyo.or.jp/>

### 事業系一般廃棄物の処理

「事業系一般廃棄物」は、事業所がある市町が許可した「収集運搬業者」に収集運搬を依頼（契約）する方法と、自らが「藤ヶ谷清掃センター」に搬入する方法があります。

※ごみの収集・運搬の許可を持たない者が、それらの行為を行うことは法律で禁止されています。

料金については、業者によって異なりますので、依頼する際は、料金、収集時間、収集回数、収集量、分別方法等の必要事項について、確認してください。

#### ■事業系一般廃棄物の収集運搬業許可業者についてのお問い合わせ先

・別府市環境課 TEL.0977-66-5353

・杵築市生活環境課 TEL.0978-62-1807

・日出町生活環境課 TEL.0977-73-3128

# ごみの不法投棄・野外焼却の禁止!

## ごみの不法投棄 (ポイ捨て) は法律により罰せられます!

○不法投棄は悪質な犯罪です。不法投棄をした者には、「廃棄物の処理及び清掃に関する法律 (第25条)」の規定により、5年以下の懲役、若しくは1千万円以下の罰金 (法人は3億円以下) 又はその併科に処されます。

不法投棄されたごみは、美しい景観を損なうだけでなく、放置しておくとその周りにも次々とごみが捨てられてしまいます。捨てられたごみの中には、有害な物質を含んでいるもの、火事の原因になるもの、ねずみやゴキブリ、蚊などの発生原因になるものなど、私たちの安全を脅かすものもあります。被害者は、ごみを捨てられた土地の持ち主だけでなく、近所の住民や地域全体に及ぶこともあります。また、ごみの種類によっては、遠い将来にわたって環境が汚染される場合があります。

ごみの不法投棄を未然に防ぎ、被害を最小限に食い止めるために、不法投棄を目撃した場合は、車のナンバーや投棄者の特徴を控えて、各市町の担当課 (表紙参照) へお知らせください。

### 土地の所有者 (管理者) の方へ

自分の土地へ不法投棄され、ごみを捨てた人がわからない場合は、土地の所有者 (管理者) が処分しなくてはなりません。一度不法投棄をされてしまうと、ごみがごみを呼び、恒常的に不法投棄されてしまいます。

そのため、不法投棄できないような土地の適正な管理 (草を刈る、柵をつくる等) をお願いします。



## 野外焼却 (野焼き) は法律により罰せられます!

○ごみの野外焼却は一部の例外を除き禁止されており、野外焼却した者には、「廃棄物の処理及び清掃に関する法律 (第25条)」の規定により、5年以下の懲役、若しくは1千万円以下の罰金 (法人は3億円以下) 又はその併科に処されます。

家庭から発生したごみ、会社から出たごみ等、ごみの種類にかかわらず、野外焼却は禁止されています。野外焼却は、ダイオキシン汚染をはじめとする大気汚染の原因になります。

ごみを処分する場合は、一般家庭であればごみの集積場へ出す、事業所であれば業者へ委託するなどして、野外焼却は絶対にやめましょう。

野外焼却を発見したら、状況についてわかる範囲で、各市町の担当課 (表紙参照) へお知らせください。  
(事前に区や班などで話し合い、解決されても結構です。)

### 例外的に認められている焼却行為

- ・どんと焼き等社会慣習上やむをえないもの
- ・あぜ草や稲わらの焼却、漁網に付着した海産物等、農業、林業及び漁業を営むためにやむをえない焼却
- ・国や地方公共団体が施設管理を行うために必要な河川敷や道路の草刈り等の焼却
- ・たき火やキャンプファイヤー等を行う際の木くずなどの軽微な焼却
- ・災害の予防、応急対策又は、復旧のための廃棄物の焼却……など

※ただし、例外でも必要最小限にとどめ、煙や臭い等周辺の住居等の状況 (環境) に十分配慮して行ってください。また、プラスチックやビニール等を混ぜて燃やさないでください。これらの焼却についても改善命令や行政指導を行う場合があります。





# 資源とごみの分別辞典

※ 指定ごみ袋に入っていない状態(4ページ参照)のものは、回収しません。  
 ※ ご理解とご協力をお願いします。

	品名	素材など	ごみの分類	ワンポイント	
あ	IHクッキングヒーター		もやさないごみ	1枚の袋に入らなければ <b>粗大ごみ</b> へ できるだけ本体と電気コードは切り離してください	
	ICレコーダー		もやさないごみ	使用済小型家電としても回収しています(※5ページ参照)	
	アイシャドーケース	ガラス・金属製	もやさないごみ	最後まで使い切ってお出してください	
	アイブローケース	プラスチック製	もやすごみ	金属部分やガラス部分は、 <b>もやさないごみ</b> へ 最後まで使い切ってお出してください	
	アイブローパレット				
	アイスクリームの棒		もやすごみ		
	アイスクリームの容器	紙製・プラスチック製	もやすごみ		
	アイスピック		もやさないごみ	鋭利な部分は紙等で包んでお出してください	
	アイマスク		もやすごみ		
	アイライナー		もやすごみ	最後まで使い切ってお出してください	
	アイロン		もやさないごみ	できるだけ本体と電気コードは切り離してください	
	アイロン台		もやさないごみ	1枚の袋に入らなければ <b>粗大ごみ</b> へ	
	アクセサリ		金属・鉱物・ガラス プラスチック製	もやさないごみ	
			木製・皮製・貝殻など 上記以外のもの	もやすごみ	金属部分やガラス部分は、 <b>もやさないごみ</b> へ
	足拭きマット		珪藻土・セラミック	もやさないごみ	
			繊維類・スポンジ	もやすごみ	
	アダプター		もやさないごみ	使用済小型家電としても回収しています(※5ページ参照) できるだけ本体と電気コードは切り離してください	
	圧着はがき		もやすごみ		
	圧力鍋・釜		もやさないごみ		
	あぶら取り紙		もやすごみ		
	油容器(食用油)		ガラスびん・缶	もやさないごみ	最後まで使い切ってお出してください
			紙製・プラスチック製	もやすごみ	最後まで使い切ってお出してください
	雨合羽		もやすごみ	金属部分は、 <b>もやさないごみ</b> へ	
	レインコート		もやすごみ		
	網		農業用・漁業用	収集できないもの 搬入できないもの	<b>購入先や専門業者に相談してください</b> 事業で使用したものは産業廃棄物もしくは事業系一般廃棄物です。 <b>適正な処理をお願いします。※7ページ参照</b>
カラス避けネット ポリエチレン製			もやすごみ	1枚の袋に入らなければ <b>粗大ごみ</b> へ 金属部分は、 <b>もやさないごみ</b> へ	
アルバム		もやすごみ	金属部分は、 <b>もやさないごみ</b> へ		
アルミ加工紙 (タバコ・ガム等の中紙)		もやすごみ			
アルミ缶(食べ物・飲み物 が入っていたもの)		缶・びん ペットボトル	中を軽く水ですすいでお出してください		
アルミ箔(アルミホイル)		もやすごみ			
安全ピン		もやさないごみ			
アンテナ(室内用)		もやさないごみ	1枚の袋に入らなければ <b>粗大ごみ</b> へ		
アンブ		もやさないごみ	1枚の袋に入らなければ <b>粗大ごみ</b> へ できるだけ本体と電気コードは切り離してください		
い	石・岩		収集できないもの 搬入できないもの	<b>購入先や専門業者に相談してください</b>	
	衣装ケース 衣類収納ボックス		粗大ごみ		
	移植ごて		もやさないごみ	木製部分は、 <b>もやすごみ</b> へ	
	椅子		粗大ごみ	1枚の袋に入るものは材質に合わせて、 <b>もやすごみ</b> (竹製・籐製・木製など)か、 <b>もやさないごみ</b> (金属製・プラスチック製など)の収集日に出す <b>もやすごみ・もやさないごみ</b> として出す場合は、木製部分など( <b>もやすごみ</b> )金属・プラスチック( <b>もやさないごみ</b> )の分別をお願いします	
	一輪車	運搬用	粗大ごみ	<b>事業で使用したものは産業廃棄物です。収集・搬入できません</b>	
		乗用	もやさないごみ	1枚の袋に入らなければ <b>粗大ごみ</b> へ	
	一升びん(酒・しょうゆ)	別府市 日出町	リターナブルびん	洗浄し繰り返し再利用されます。酒屋さんや有価物回収(子ども会等)に出しましょう	
杵築市		資源びん	中を軽く水ですすいでお出してください		

※ここでの分別はあくまで一般的な品物を載せています。分別が判らない品物については、お住まいの市町にお問い合わせください。

# 資源とごみの分別辞典

	品名	素材など	ごみの分類	ワンポイント
い	犬小屋		粗大ごみ	
	鋳物鍋		もやさないごみ	
	イヤホン		もやさないごみ	できるだけ本体と電気コードは切り離してください
	イヤリング		もやさないごみ	木製部分は、 <b>もやすごみ</b> へ
	衣類・服		古紙・古布	別府市：透明・半透明の袋に入れて出す 杵築市：資源ごみの袋にいれ資源ごみの日に出す 日出町：ひもで十字に縛って出す 汚れのひどいものは <b>古紙・古布</b> として出せません。 <b>もやすごみ</b> としてお出してください
	衣類乾燥機		家電リサイクル対象品目	<b>「過去に買ったお店」か「新しく買い替えたお店」に引き取りを依頼してください。藤ヶ谷清掃センターへの持込はできません</b>
	入れ歯		もやさないごみ	
	色鉛筆		もやすごみ	
う	インクカートリッジ		もやさないごみ	小売店などが行っているカートリッジリサイクルにご協力ください
	ウイスキーびん		缶・びん ペットボトル	別府市、日出町：ふたを外し中をきれいにすすいで出す 杵築市：資源ごみの袋に入れ資源びんの日に出す ふたを外し中をきれいにすすいで出す 金属製のふたは <b>もやさないごみ</b> へ
	ウィッグ（付け毛）		もやすごみ	金属部分は、 <b>もやさないごみ</b> へ
	植木		もやすごみ	1枚の袋に入る大きさ（長さ50cm以内・太さ5cm以内） 長さ50cm～150cm、太さ5cm～30cmのものは <b>粗大ごみ</b> へ 長さ150cm以上・太さ30cm以上のものは <b>粗大ごみ</b> として収集できません。藤ヶ谷清掃センターへの持込もできません ※土は収集できません
	植木鉢	金属製・プラスチック製 陶磁器など	もやさないごみ	1枚の袋に入らなければ <b>粗大ごみ</b> へ 中を空にして出す
		木製	もやすごみ	中を空にして出す
	植木用支柱	金属製・プラスチック製	もやさないごみ	1枚の袋に入らなければ <b>粗大ごみ</b> へ
	植木用のポット	プラスチック製 陶磁器など	もやさないごみ	中を空にして出す
		ビニール製	もやすごみ	中を空にして出す
	ウェットスーツ		もやすごみ	金属部分やプラスチック部分は、 <b>もやさないごみ</b> へ
	浮き輪		もやすごみ	
	ウッドカーペット		もやすごみ	1枚の袋に入らなければ <b>粗大ごみ</b> へ 一辺が150cm以上のものは <b>粗大ごみ</b> として収集できません。藤ヶ谷清掃センターへの持込もできません
	腕時計		もやさないごみ	
	ウレタンマット		もやすごみ	1枚の袋に入らなければ <b>粗大ごみ</b> へ
	え	エアコン		家電リサイクル対象品目
エアロバイク			粗大ごみ	
ACアダプター			もやさないごみ	使用済小型家電としても回収しています（※5ページ参照）
エキスパンダー			もやさないごみ	
SDカード			もやさないごみ	
枝・木・剪定枝など			もやすごみ	1枚の袋に入る大きさ（長さ50cm以内・太さ5cm以内） 長さ50cm～150cm、太さ5cm～30cmのものは <b>粗大ごみ</b> へ 長さ150cm以上・太さ30cm以上のものは <b>粗大ごみ</b> として収集できません。藤ヶ谷清掃センターへの持込もできません
枝切りばさみ			もやさないごみ	1枚の袋に入らなければ <b>粗大ごみ</b> へ 鋭利な部分は紙等で包んでお出してください
絵本			古紙・古布	雑誌類：ひもで十字に縛って出す
MOディスク			もやさないごみ	
MD（ミニディスク）			もやさないごみ	
MDプレーヤー			もやさないごみ	できるだけ本体と電気コードは切り離してください ポータブル（持ち運べるもの）は使用済小型家電としても回収しています（※5ページ参照）
LED電球、LED蛍光灯			もやさないごみ	
エレクトーン			粗大ごみ	
エンジンオイル			収集できないもの 搬入できないもの	<b>購入先や専門業者に相談してください</b>
延長コード			もやさないごみ	
えんぴつ			もやすごみ	
えんぴつ削り			もやさないごみ	（電動）できるだけ本体と電気コードは切り離してください
お		オイルエレメント		収集できないもの 搬入できないもの
	オイル缶		もやさないごみ	最後まで使い切ってお出してください

※ここでの分別はあくまで一般的な品物を載せています。分別が判らない品物については、お住まいの市町にお問い合わせください。

	品名	素材など	ごみの分類	ワンポイント	
お	オープン		粗大ごみ	1枚の袋に入ればもやさないごみへ	
	オープントースター		もやさないごみ	1枚の袋に入らなければ粗大ごみへ できるだけ本体と電気コードは切り離してください	
	お菓子の容器・包装	缶・びん		缶・びん ペットボトル	
		紙箱(厚紙)		古紙・古布	雑誌類:ひもで十字に縛って出す
		アルミビニール袋・紙袋		もやすごみ	
	おしぼり	紙製・布製	もやすごみ		
	おたま		もやさないごみ		
	おまる		もやさないごみ		
	おむつ		もやすごみ	汚物は取り除いて	
	おむつカバー		もやすごみ		
	おもちゃ	金属製 プラスチック製		もやさないごみ	1枚の袋に入らなければ粗大ごみへ 乾電池・ボタン電池は取り外す
		木製		もやすごみ	1枚の袋に入らなければ粗大ごみへ
	折りたたみ傘		もやさないごみ	布やビニールは取り外してもやすごみへ	
	折りたたみベッド		粗大ごみ		
	オルゴール		もやさないごみ	木製部分は、もやすごみへ	
	おろし金		もやさないごみ		
	温水器	電気温水器 太陽熱温水器	収集できないもの 搬入できないもの	購入先や専門業者に相談してください	
	温風ヒーター ファンヒーター	ガス・石油・電気 ハロゲン	もやさないごみ	1枚の袋に入らなければ粗大ごみへ 灯油は使い切ってお出してください できるだけ本体と電気コードは切り離してください	
温冷庫(冷温庫)		家電リサイクル 対象品目	「過去に買ったお店」か「新しく買い替えたお店」に引き取りを依頼 してください。藤ヶ谷清掃センターへの持込はできません		
か	ガーゼ		もやすごみ		
	カーテン レースのカーテン		古紙・古布	別府市:透明・半透明の袋に入れて出す 杵築市:資源ごみの袋にいれ資源ごみの日に出す 日出町:ひもで十字に縛って出す 汚れのひどいものは古紙・古布として出せません。もやすごみとして お出してください。レールフックは取り外してもやさないごみへ	
	カード	プラスチック製	もやさないごみ		
		紙製	もやすごみ		
	カーナビ		もやさないごみ	できるだけ本体と電気コードは切り離してください	
	カーマット		もやすごみ	1枚の袋に入らなければ粗大ごみへ	
	貝がら		もやすごみ		
	介護ベッド		粗大ごみ		
	懐中電灯		もやさないごみ	乾電池・ボタン電池は取り外す	
	鏡		もやさないごみ	1枚の袋に入らなければ粗大ごみへ 割れたもので、鋭利な部分は紙等で包んでお出してください	
	鍵(かぎ)		もやさないごみ		
	学習机		粗大ごみ		
	学生服		古紙・古布	別府市:透明・半透明の袋に入れて出す 杵築市:資源ごみの袋にいれ資源ごみの日に出す 日出町:ひもで十字に縛って出す 汚れのひどいものは古紙・古布として出せません。もやすごみと してお出してください	
		額縁	金属製 プラスチック製	もやさないごみ	ガラス片など、鋭利な部分は紙等で包んでお出してください
	額縁	木製	もやすごみ	ガラス部分は、もやさないごみへ ガラス片など、鋭利な部分は紙等で包んでお出してください	
		傘・日傘		もやさないごみ	布やビニールは取り外してもやすごみへ
	傘立て	金属製・陶磁器類 プラスチック製	もやさないごみ	1枚の袋に入らなければ粗大ごみへ	
		木製	もやすごみ	1枚の袋に入らなければ粗大ごみへ	
	加湿器		もやさないごみ	1枚の袋に入らなければ粗大ごみへ できるだけ本体と電気コードは切り離してください	
	ガス缶 カセットボンベ		もやさないごみ	必ず中身を使い切ってお出してください 中身を使い切る事が難しい場合は、各市町に問合せを	
ガスコンロ ガステーブル		粗大ごみ	1枚の袋に入ればもやさないごみへ 乾電池は取り外す		
ガスボンベ		収集できないもの 搬入できないもの	購入先や専門業者に相談してください		
ガスレンジ		粗大ごみ	1枚の袋に入ればもやさないごみへ 乾電池は取り外す		

※ここでの分別はあくまで一般的な品物を載せています。分別が判らない品物については、お住まいの市町にお問い合わせください。

# 資源とごみの分別辞典

	品名	素材など	ごみの分類	ワンポイント
か	カセットコンロ (卓上コンロ)		もやさないごみ	ガス缶カセットボンベは中から取り出し、 <b>もやさないごみ</b> へ
	カセットテープ		もやすごみ	
	カセットテープのケース	プラスチック製 紙製	もやさないごみ もやすごみ	
	カッターナイフ		もやさないごみ	鋭利な部分は紙等で包んでお出してください
	カップめん容器		もやすごみ	
	かつら		もやすごみ	金属部分は、 <b>もやさないごみ</b> へ
	蚊取り器		もやさないごみ	
	かばん		もやすごみ	金属部分は、 <b>もやさないごみ</b> へ
	画びょう		もやさないごみ	鋭利な部分は紙等で包んでお出してください
	花瓶	金属製・樹脂製 プラスチック製・陶磁器類	もやさないごみ	
	鎌(かま)		もやさないごみ	鋭利な部分は紙等で包んでお出してください
	紙おむつ		もやすごみ	汚物は取り除いて
	かみそり		もやさないごみ	鋭利な部分は紙等で包んでお出してください
	紙粘土		もやすごみ	
	皮むき器(ピーラー)		もやさないごみ	
	ガムテープ		もやすごみ	
	カメラ デジタルカメラ デジタルビデオカメラ		もやさないごみ	使用済小型家電としても回収しています(※5ページ参照) 乾電池・ボタン電池は取り外す 充電式電池は小売店などが行っている二次電池リサイクルにご協力ください
	カメラケース		もやすごみ	金属部分は、 <b>もやさないごみ</b> へ
	カラーボックス		粗大ごみ	1枚の袋に入れば <b>もやすごみ</b> へ 金属部分は、 <b>もやさないごみ</b> へ
	カラオケ (家庭用・マイク型)		粗大ごみ	1枚の袋に入れば <b>もやさないごみ</b> へ できるだけ本体と電気コードは切り離してください
	ガラス片		もやさないごみ	1枚の袋に入らなければ <b>粗大ごみ</b> へ 鋭利な部分は紙等で包んでお出してください
	カレンダー	紙製	古紙・古布	雑誌類:ひもで十字に縛って出す 金属部分やプラスチック部分は、 <b>もやさないごみ</b> へ
	革製品		もやすごみ	金属部分は、 <b>もやさないごみ</b> へ
	瓦		収集できないもの 搬入できないもの	<b>購入先や専門業者に相談してください</b>
	缶(飲料用)	アルミ製・スチール製	缶・びん ペットボトル	ふたを外して、中を水できれいにすすぐ 取り外したふたは <b>もやさないごみ</b> へ
	換気扇フィルター	紙製、布製	もやすごみ	
	換気扇フィルター枠	プラスチック製	もやさないごみ	紙や不織布は、 <b>もやすごみ</b> へ
	缶きり		もやさないごみ	鋭利な部分は紙等で包んでお出してください
	乾燥機	衣類乾燥機	家電リサイクル 対象品目	<b>「過去に買ったお店」か「新しく買い替えたお店」に引き取りを依頼してください。藤ヶ谷清掃センターへの持込はできません</b>
		食器乾燥機	粗大ごみ	1枚の袋に入れば <b>もやさないごみ</b> へ できるだけ本体と電気コードは切り離してください
		ふとん乾燥機	もやさないごみ	1枚の袋に入らなければ <b>粗大ごみ</b> へ できるだけ本体と電気コードは切り離してください
	乾燥剤		もやすごみ	
	缶詰缶	食用・ペット用	缶・びん ペットボトル	中を水できれいにすすぐ
食用以外		もやさないごみ		
感熱紙		もやすごみ		
缶容器のふた	金属製	もやさないごみ		
	プラスチック製	もやすごみ		
き	キーボード	パソコン用	もやさないごみ	パソコンリサイクルとして本体と一緒にメーカーに引き取りを依頼する事もできます
		音楽用	もやさないごみ	1枚の袋に入らなければ <b>粗大ごみ</b> へ
	キーホルダー		もやさないごみ	木製部分や皮製部分は、 <b>もやすごみ</b> へ
	木切れ		もやすごみ	1枚の袋に入る大きさ(長さ50cm以内・太さ5cm以内) 長さ50cm～150cm、太さ5cm～30cmのものは <b>粗大ごみ</b> へ 長さ150cm以上・太さ30cm以上のものは <b>粗大ごみ</b> として <b>収集できません</b> 。藤ヶ谷清掃センターへの持込も <b>できません</b>
	ギター		粗大ごみ	弦は取り外して <b>もやさないごみ</b> へ
ギターケース	金属製・樹脂製 プラスチック製	粗大ごみ	1枚の袋に入れば <b>もやさないごみ</b> へ	
	ビニール製・木製	もやすごみ	1枚の袋に入らなければ <b>粗大ごみ</b> へ 金属部分は、 <b>もやさないごみ</b> へ	

※ここでの分別はあくまで一般的な品物を載せています。分別が判らない品物については、お住まいの市町にお問い合わせください。

	品名	素材など	ごみの分類	ワンポイント
き	ギターピック ギターの弦		もやさないごみ	
	キックボード		もやさないごみ	1枚の袋に入らなければ <b>粗大ごみ</b> へ
	キッチンスケール 調理用の秤	金属製・プラスチック製	もやさないごみ	1枚の袋に入らなければ <b>粗大ごみ</b> へ 乾電池・ボタン電池は取り外す
	キッチンストッカー		粗大ごみ	1枚の袋に入るものは材質に合わせて、 <b>もやすごみ</b> (竹製・籐製・木製など)か、 <b>もやさないごみ</b> (金属製・プラスチック製など)の収集日に出す <b>もやすごみ・もやさないごみ</b> として出す場合は、木製部分など( <b>もやすごみ</b> )金属・プラスチック( <b>もやさないごみ</b> )の分別をお願いします
	キッチンタイマー		もやさないごみ	乾電池・ボタン電池は取り外す
	キッチンペーパー		もやすごみ	
	キッチンマット		もやすごみ	1枚の袋に入らなければ <b>粗大ごみ</b> へ
	キッチンワゴン	金属製・プラスチック製	もやさないごみ	1枚の袋に入らなければ <b>粗大ごみ</b> へ
		籐製・木製など	もやすごみ	1枚の袋に入らなければ <b>粗大ごみ</b> へ キャスターなど金具やプラスチック部分は、 <b>もやさないごみ</b> へ
	脚立		粗大ごみ	1枚の袋に入るものは材質に合わせて、 <b>もやすごみ</b> (竹製・籐製・木製など)か、 <b>もやさないごみ</b> (金属製・プラスチック製など)の収集日に出す <b>もやすごみ・もやさないごみ</b> として出す場合は、木製部分など( <b>もやすごみ</b> )金属・プラスチック( <b>もやさないごみ</b> )の分別をお願いします
	キャリーバッグ	金属製・樹脂製 プラスチック製	もやさないごみ	1枚の袋に入らなければ <b>粗大ごみ</b> へ
		布製	もやすごみ	1枚の袋に入らなければ <b>粗大ごみ</b> へ キャスターなど金具やプラスチック部分は、 <b>もやさないごみ</b> へ
	救急箱・薬箱	金属製・プラスチック製	もやさないごみ	
		木製	もやすごみ	金属部分やプラスチック部分は、 <b>もやさないごみ</b> へ
	きゆうす		もやさないごみ	
	給油ポンプ(電動・手動)		もやさないごみ	1枚の袋に入らなければ <b>粗大ごみ</b> へ 乾電池・ボタン電池は取り外す
	教科書		古紙・古布	雑誌類:ひもで十字に縛って出す
	鏡台		粗大ごみ	
	金庫	耐火金庫	収集できないもの 搬入できないもの	<b>購入先や専門業者に相談してください</b>
		簡易金庫(手提げなど)	もやさないごみ	1枚の袋に入らなければ <b>粗大ごみ</b> へ
く	空気入れ(自転車・ボール・自動車)		もやさないごみ	1枚の袋に入らなければ <b>粗大ごみ</b> へ
	空気清浄機		粗大ごみ	1枚の袋に入れば <b>もやさないごみ</b> へ
	クーラーボックス	樹脂製・プラスチック製	もやさないごみ	1枚の袋に入らなければ <b>粗大ごみ</b> へ
		ビニール製	もやすごみ	1枚の袋に入らなければ <b>粗大ごみ</b> へ
	釘		もやさないごみ	鋭利な部分は紙等で包んでお出してください
	草刈り機		粗大ごみ	燃料は使い切って出す。刃は取り外して <b>もやさないごみ</b> へ
	草刈りばさみ		もやさないごみ	1枚の袋に入らなければ <b>粗大ごみ</b> へ 鋭利な部分は紙等で包んでお出してください
	草・花		もやすごみ	土は取り除いて出す
	串	金属製・プラスチック製	もやさないごみ	鋭利な部分は紙等で包んでお出してください
		竹製・木製	もやすごみ	鋭利な部分は紙等で包んでお出してください
	くし(髪用)	金属製・プラスチック製	もやさないごみ	
		木製・竹製	もやすごみ	
	薬(錠剤・湿布類)		もやすごみ	
	薬(錠剤)の入っていた 銀色台紙		もやすごみ	
	葉びん (錠剤用・飲料用)		缶・びん ペットボトル	別府市、日出町:ふたを外し中をきれいにすすいで出す 杵築市:資源ごみの袋に入れ資源びんの日に出す ふたを外し中をきれいにすすいで出す 金属製のふたは <b>もやさないごみ</b> へ
	口紅(容器)	金属製・ガラス製	もやさないごみ	
		プラスチック製	もやすごみ	
	くつ・シューズ	安全靴・運動靴・革靴 登山靴・長靴 スパイクシューズ	もやすごみ	金属部分は、 <b>もやさないごみ</b> へ
	クッキングヒーター		粗大ごみ	1枚の袋に入れれば <b>もやさないごみ</b> へ できるだけ本体と電気コードは切り離してください
	クッション		もやすごみ	金属部分は、 <b>もやさないごみ</b> へ
靴の空箱		古紙・古布	雑誌類:ひもで十字に縛って出す	
靴べら	金属製・プラスチック製	もやさないごみ	1枚の袋に入らなければ <b>粗大ごみ</b> へ	
	木製	もやすごみ	1枚の袋に入らなければ <b>粗大ごみ</b> へ	

※ここでの分別はあくまで一般的な品物載せています。分別が判らない品物については、お住まいの市町にお問い合わせください。

# 資源とごみの分別辞典

	品名	素材など	ごみの分類	ワンポイント
く	首輪(ペット)		もやすごみ	金属部分は、 <b>もやさないごみ</b> へ
	熊手	金属製・プラスチック製	もやさないごみ	1枚の袋に入らなければ <b>粗大ごみ</b> へ
		竹製	もやすごみ	1枚の袋に入らなければ <b>粗大ごみ</b> へ
	クリアファイル		もやさないごみ	
	クリーニングの中台紙		古紙・古布	雑誌類:ひもで十字に縛って出す
	クリスマスツリー	プラスチック製	もやさないごみ	1枚の袋に入らなければ <b>粗大ごみ</b> へ
		木製	もやすごみ	1枚の袋に入らなければ <b>粗大ごみ</b> へ
	クリップ		もやさないごみ	
	車椅子	手押し型	粗大ごみ	
		電動式	収集できないもの 搬入できないもの	<b>購入先や専門業者に相談してください</b>
	クレヨン		もやすごみ	
	グローブ(野球用)		もやすごみ	
	軍手		もやすごみ	
け	蛍光灯		もやさないごみ	入っていたケースに入れて出す
	蛍光ペン		もやさないごみ	
	消しゴム		もやすごみ	
	携帯電話・PHS スマートフォン		もやさないごみ	使用済小型家電としても回収しています(※5ページ参照) 専用販売店などでも回収しています
	糸		もやすごみ	
	軽油		収集できないもの 搬入できないもの	<b>購入先や専門業者に相談してください</b>
	計量カップ		もやさないごみ	
	ゲーム機	家庭用据置型 携帯型ゲーム機	もやさないごみ	携帯型ゲーム機は使用済小型家電としても回収しています (※5ページ参照) できるだけ本体と電気コードは切り離してください
	ゲームソフト		もやさないごみ	
	化粧品のびん		もやさないごみ	プラスチック製のキャップは <b>もやすごみ</b> へ
	化粧用筆・メイクチップ	プラスチック製	もやさないごみ	
	メイクブラシ	木製	もやすごみ	金属部分は、 <b>もやさないごみ</b> へ
	下駄		もやすごみ	金属部分は、 <b>もやさないごみ</b> へ
下駄箱		粗大ごみ	1枚の袋に入るものは材質に合わせて、 <b>もやすごみ</b> (竹製・籐製・木製など)か、 <b>もやさないごみ</b> (金属製・プラスチック製など)の収集日に出す <b>もやすごみ・もやさないごみ</b> として出す場合は、木製部分など( <b>もやすごみ</b> )金属・プラスチック( <b>もやさないごみ</b> )の分別をお願いします	
毛抜き	金属製・プラスチック製	もやさないごみ		
玄関マット	金属製	もやさないごみ	1枚の袋に入らなければ <b>粗大ごみ</b> へ	
	ゴム製・布製 ビニール製	もやすごみ	1枚の袋に入らなければ <b>粗大ごみ</b> へ	
建築廃材		収集できないもの 搬入できないもの	<b>購入先や専門業者に相談してください</b> <b>産業廃棄物にあたるため解体業者に処分をお願いしてください</b>	
こ	基石	石で作られたもの	収集できないもの 搬入できないもの	<b>購入先や専門業者に相談してください</b>
		ガラス製・プラスチック製	もやさないごみ	
		貝殻	もやすごみ	
	工具箱	金属製・プラスチック製	もやさないごみ	1枚の袋に入らなければ <b>粗大ごみ</b> へ
		木製	もやすごみ	1枚の袋に入らなければ <b>粗大ごみ</b> へ
	広告(チラシ)		古紙・古布	新聞類:新聞と一緒にひもで十字に縛って出す
	香水のびん		もやさないごみ	プラスチック製のキャップは <b>もやすごみ</b> へ 割れたもので鋭利な部分は紙等で包んでお出してください
	ゴーグル・水中メガネ	ガラス製 プラスチック製	もやさないごみ	ゴムの部分は <b>もやすごみ</b> へ
	コート(衣類)		古紙・古布	別府市:透明・半透明の袋に入れて出す 杵築市:資源ごみの袋にいれ資源ごみの日に出す 日出町:ひもで十字に縛って出す 汚れのひどいものは <b>古紙・古布</b> として出せません。 <b>もやすごみ</b> としてお出してください
	コード(延長コードなど)		もやさないごみ	できるだけ本体と電気コードは切り離してください
	コートハンガー		粗大ごみ	1枚の袋に入るものは材質に合わせて、 <b>もやすごみ</b> (竹製・籐製・木製など)か、 <b>もやさないごみ</b> (金属製・プラスチック製など)の収集日に出す <b>もやすごみ・もやさないごみ</b> として出す場合は、木製部分など( <b>もやすごみ</b> )金属・プラスチック( <b>もやさないごみ</b> )の分別をお願いします
	コードリール		もやさないごみ	1枚の袋に入らなければ <b>粗大ごみ</b> へ できるだけ本体と電気コードは切り離してください

※ここでの分別はあくまで一般的な品物を載せています。分別が判らない品物については、お住まいの市町にお問い合わせください。



品名	素材など	ごみの分類	ワンポイント
コーヒーのびん		缶・びん ペットボトル	別府市、日出町:ふたを外し中をきれいにすすいで出す 杵築市:資源ごみの袋に入れ資源びんの日に出す ふたを外し中をきれいにすすいで出す金属製のふたは <b>もやさないごみ</b> へ プラスチック製のふたと中蓋の紙は外して <b>もやすごみ</b> へ
コーヒーメーカー		もやさないごみ	できるだけ本体と電気コードは切り離してください
こたつ		粗大ごみ	
こたつ布団		粗大ごみ	1枚の袋に入れば <b>もやすごみ</b> へ
コップ	金属製・プラスチック製 ガラス製・陶磁器	もやさないごみ	
	紙製・木製	もやすごみ	
粉ミルクの缶		缶・びん ペットボトル	プラスチック製のふたは <b>もやすごみ</b> へ 金属製のふた、計量スプーンは <b>もやさないごみ</b> へ
碁盤	木製・足つき	粗大ごみ	1枚の袋に入れば <b>もやすごみ</b> へ
	プラスチック製	もやさないごみ	1枚の袋に入らなければ <b>粗大ごみ</b> へ
	木製・折りたたみ式 卓上碁盤	もやすごみ	1枚の袋に入らなければ <b>粗大ごみ</b> へ 金属部分は、 <b>もやさないごみ</b> へ
コピー用紙		古紙・古布	雑誌類:ひもで十字に縛って出す
ごみ箱	金属製・陶磁器 プラスチック製	もやさないごみ	1枚の袋に入らなければ <b>粗大ごみ</b> へ 木製部分や紙製部分は、 <b>もやすごみ</b> へ
	紙製・籐製・木製	もやすごみ	1枚の袋に入らなければ <b>粗大ごみ</b> へ 金属部分やプラスチック部分は <b>もやさないごみ</b> へ
ゴム手袋		もやすごみ	
ゴムホース		もやすごみ	金属部分やプラスチック部分は <b>もやさないごみ</b> へ
ゴムボート		粗大ごみ	1枚の袋に入れば <b>もやすごみ</b> へ 金属部分やプラスチック部分は <b>もやさないごみ</b> へ
ゴムマット		もやすごみ	1枚の袋に入らなければ <b>粗大ごみ</b> へ
米袋	紙製・ビニール製	もやすごみ	
米びつ	金属製・プラスチック製	もやさないごみ	1枚の袋に入らなければ <b>粗大ごみ</b> へ
	木製	もやすごみ	1枚の袋に入らなければ <b>粗大ごみ</b> へ
コルクボード		もやすごみ	1枚の袋に入らなければ <b>粗大ごみ</b> へ
ゴルフクラブ	カーボン製	収集できないもの 搬入できないもの	<b>購入先や専門業者に相談してください</b>
	金属製	粗大ごみ	
ゴルフバッグ		粗大ごみ	
ゴルフボール		もやすごみ	
ゴルフマット バターマット	人工芝など プラスチック製	もやさないごみ	1枚の袋に入らなければ <b>粗大ごみ</b> へ
	フェルト生地 ゴムマット	もやすごみ	1枚の袋に入らなければ <b>粗大ごみ</b> へ
コンクリート		収集できないもの 搬入できないもの	<b>購入先や専門業者に相談してください</b>
コンパクト(鏡付き)		もやさないごみ	割れた鏡など、鋭利な部分は紙等で包んでお出してください
コンパス		もやさないごみ	鋭利な部分は紙等で包んでお出してください
コンポスト	プラスチック製	もやさないごみ	1枚の袋に入らなければ <b>粗大ごみ</b> へ
	ダンボール製	もやすごみ	1枚の袋に入らなければ <b>粗大ごみ</b> へ
サーフボード		収集できないもの 搬入できないもの	<b>購入先や専門業者に相談してください</b>
座椅子・座卓		粗大ごみ	1枚の袋に入るものは材質に合わせて、 <b>もやすごみ</b> (竹製・籐製・木製など)か、 <b>もやさないごみ</b> (金属製・プラスチック製など)の収集日に出す <b>もやすごみ・もやさないごみ</b> として出す場合は、木製部分など( <b>もやすごみ</b> )金属・プラスチック( <b>もやさないごみ</b> )の分別をお願いします
サイドボード		粗大ごみ	
財布(さいふ)		もやすごみ	金属部分は、 <b>もやさないごみ</b> へ
酒びん (一升びんを除く)		缶・びん ペットボトル	別府市、日出町:ふたを外し中をきれいにすすいで出す 杵築市:資源ごみの袋に入れ資源びんの日に出す ふたを外し中をきれいにすすいで出す 金属製のふたは <b>もやさないごみ</b> へ
		古紙・古布	雑誌類:ひもで十字に縛って出す
雑誌		古紙・古布	雑誌類:ひもで十字に縛って出す
座布団		もやすごみ	1枚の袋に入らなければ <b>粗大ごみ</b> へ
サポーター		もやすごみ	
サマーベッド		粗大ごみ	
皿	金属・陶磁器・ガラス製 プラスチック製	もやさないごみ	
	紙製・木製	もやすごみ	

※ここでの分別はあくまで一般的な品物を載せています。分別が判らない品物については、お住まいの市町にお問い合わせください。

# 資源とごみの分別辞典

	品名	素材など	ごみの分類	ワンポイント
さ	ざる	金属製・プラスチック製 竹製	もやさないごみ もやすごみ	
	三角コーナー	金属製・プラスチック製	もやさないごみ	
	三脚	金属製・プラスチック製	もやさないごみ	1枚の袋に入らなければ <b>粗大ごみ</b> へ
		木製	もやすごみ	1枚の袋に入らなければ <b>粗大ごみ</b> へ
	サングラス		もやさないごみ	
	サンダル		もやすごみ	金属部分は、 <b>もやさないごみ</b> へ
	三輪車		粗大ごみ	
し	シーツ		古紙・古布	別府市:透明・半透明の袋に入れて出す 杵築市:資源ごみの袋にいれ資源ごみの日に出す 日出町:ひもで十字に縛って出す 汚れのひどいものは <b>古紙・古布</b> として出せません。 <b>もやすごみ</b> としてお出しください
	CD(コンパクトディスク)		もやさないごみ	
	CDケース		もやさないごみ	
	CDデッキ CDプレーヤー		もやさないごみ	できるだけ本体と電気コードは切り離してください ポータブル(持ち運べるもの)は使用済小型家電としても回収しています(※5ページ参照)
	シェーバー (電気かみそり・ひげそり)		もやさないごみ	乾電池は取り外す
	磁気マットレス		粗大ごみ	
	磁石		もやさないごみ	
	辞書類		古紙・古布	雑誌類:ひもで十字に縛って出す
	下着		もやすごみ	金属部分は、 <b>もやさないごみ</b> へ
	湿気とり(除湿剤)		もやすごみ	たまった水は抜いて出す
	自転車		粗大ごみ	
	シニアカー		収集できないもの 搬入できないもの	<b>購入先や専門業者に相談してください</b>
	写真		もやすごみ	
	写真のフィルム ネガフィルム		もやすごみ	
	写真ブック フォトブック		もやすごみ	金属部分やプラスチック部分は、 <b>もやさないごみ</b> へ
	しゃもじ	プラスチック製	もやさないごみ	
		木製	もやすごみ	
	砂利		収集できないもの 搬入できないもの	<b>購入先や専門業者に相談してください</b>
	ジャンパー		古紙・古布	別府市:透明・半透明の袋に入れて出す 杵築市:資源ごみの袋にいれ資源ごみの日に出す 日出町:ひもで十字に縛って出す 汚れのひどいものは <b>古紙・古布</b> として出せません。 <b>もやすごみ</b> としてお出しください
	シャンプー容器		もやすごみ	最後まで使い切ってお出しください
	ジューサー(ミキサー)		もやさないごみ	できるだけ本体と電気コードは切り離してください
	じゅうたん・カーペット		粗大ごみ	1枚の袋に入れば <b>もやすごみ</b> へ
	充電器		もやさないごみ	使用済小型家電としても回収しています(※5ページ参照) できるだけ本体と電気コードは切り離してください
	シュレッダー	電動・手動	粗大ごみ	1枚の袋に入れば <b>もやさないごみ</b> へ
	充電式電池・2次電池		もやさないごみ	電器店でボックス回収も行っています
	消火器		収集できないもの 搬入できないもの	<b>購入先や専門業者に相談してください</b> <b>消火器リサイクル推進センターへ問合せを 03-5829-6773</b>
	定規	金属製・プラスチック製	もやさないごみ	
		竹製・木製	もやすごみ	
	将棋の駒	プラスチック製	もやさないごみ	
		木製	もやすごみ	
	障子		粗大ごみ	
	浄水器		もやさないごみ	
	照明器具		もやさないごみ	1枚の袋に入らなければ <b>粗大ごみ</b> へ できるだけ本体と電気コードは切り離してください
	じょうろ	金属製・プラスチック製	もやさないごみ	
	食用油の容器	缶・びん	もやさないごみ	最後まで使い切って出す
		プラスチック製 (ペットボトルも含む)	もやすごみ	最後まで使い切って出す
	除湿器		粗大ごみ	1枚の袋に入れば <b>もやさないごみ</b> へ できるだけ本体と電気コードは切り離してください
	食器洗い乾燥器 食器乾燥機		粗大ごみ	1枚の袋に入れば <b>もやさないごみ</b> へ

※ここでの分別はあくまで一般的な品物を載せています。分別が判らない品物については、お住まいの市町にお問い合わせください。

	品名	素材など	ごみの分類	ワンポイント	
し	食器棚		粗大ごみ		
	書類		古紙・古布	雑誌類:ひもで十字に縛って出す	
	シルバーカー		粗大ごみ	1枚の袋に入れば <b>もやさないごみ</b> へ	
	シンナー類	劇物・毒物など	収集できないもの 搬入できないもの	<b>購入先や専門業者に相談してください</b>	
	新聞紙・折込チラシ		古紙・古布	雑誌類:ひもで十字に縛って出す	
す	水槽		もやさないごみ	1枚の袋に入らなければ <b>粗大ごみ</b> へ 中を空にして出す	
	水中メガネ・ゴーグル	ガラス製 プラスチック製	もやさないごみ	ゴムの部分は <b>もやすごみ</b> へ	
	水筒		もやさないごみ		
	炊飯器		もやさないごみ	1枚の袋に入らなければ <b>粗大ごみ</b> へ できるだけ本体と電気コードは切り離してください	
	スーツ(背広)		古紙・古布	別府市:透明・半透明の袋に入れて出す 杵築市:資源ごみの袋にいれ資源ごみの日に出す 日出町:ひもで十字に縛って出す 汚れのひどいものは <b>古紙・古布</b> として出せません。 <b>もやすごみ</b> としてお出してください	
	スーツケース		粗大ごみ	1枚の袋に入るものは材質に合わせて、 <b>もやすごみ</b> (皮製・布製)か、 <b>もやさないごみ</b> (金属製・樹脂製・プラスチック製など)の収集日に出す <b>もやすごみ・もやさないごみ</b> として出す場合は、木製部分など( <b>もやすごみ</b> )金属・プラスチック( <b>もやさないごみ</b> )の分別をお願いします	
	姿見鏡		粗大ごみ	1枚の袋に入れば <b>もやさないごみ</b> へ	
	図鑑		古紙・古布	雑誌類:ひもで十字に縛って出す	
	スキー板	カーボン製 グラスファイバー製 金属製・木製	収集できないもの 搬入できないもの 粗大ごみ	<b>購入先や専門業者に相談してください</b>	
	スキーウェア		もやすごみ	金属部分は、 <b>もやさないごみ</b> へ	
	スキー靴・スケート靴		もやさないごみ	靴ひもは <b>もやすごみ</b> へ	
	スキヤナー		もやさないごみ	1枚の袋に入らなければ <b>粗大ごみ</b> へ できるだけ本体と電気コードは切り離してください	
	スケートボード		もやさないごみ	1枚の袋に入らなければ <b>粗大ごみ</b> へ	
	スコップ		もやさないごみ	1枚の袋に入らなければ <b>粗大ごみ</b> へ 木製部分は、 <b>もやすごみ</b> へ	
	すだれ	金属製		もやさないごみ	1枚の袋に入らなければ <b>粗大ごみ</b> へ
		竹製・紙製		もやすごみ	1枚の袋に入らなければ <b>粗大ごみ</b> へ 金属部分は、 <b>もやさないごみ</b> へ
	スチール缶(食べ物、飲み物が入っていたもの)		缶・びん ペットボトル	中を軽く水ですすいでお出ください	
	スチールパイプ類		粗大ごみ	1枚の袋に入れば <b>もやさないごみ</b> へ	
	スチール棚		粗大ごみ	1枚の袋に入れば <b>もやさないごみ</b> へ	
	ステレオ		粗大ごみ	1枚の袋に入れば <b>もやさないごみ</b> へ	
	ストーブ	電気・石油・ガス	粗大ごみ	1枚の袋に入れば <b>もやさないごみ</b> へ 灯油は使い切ってお出ください 電池は取り外す できるだけ本体と電気コードは切り離してください	
	ストーブガード		もやさないごみ	1枚の袋に入らなければ <b>粗大ごみ</b> へ	
	ストッキング		もやすごみ		
	ストロー		もやすごみ		
	スノーボード	カーボン製 グラスファイバー製	収集できないもの 搬入できないもの	<b>購入先や専門業者に相談してください</b>	
		金属製・木製	粗大ごみ		
	すのこ	木製・プラスチック製	粗大ごみ	1枚の袋に入るものは材質に合わせて、 <b>もやすごみ</b> (木製)か、 <b>もやさないごみ</b> (プラスチック製)の収集日に出す <b>もやすごみ・もやさないごみ</b> として出す場合は、木製部分など( <b>もやすごみ</b> )・金属・プラスチック( <b>もやさないごみ</b> )の分別をお願いします	
	スプーン・フォーク	金属製・プラスチック製	もやさないごみ		
		木製・紙製	もやすごみ		
	スプリングマットレス		粗大ごみ	表面の布をはがしてスプリングのみの状態にする。 <b>スプリングのみの状態にしていけないものは藤ヶ谷清掃センターに持込できません</b>	
スプレー缶 エアゾール缶		もやさないごみ	必ず中身を使い切ってお出ください		
スプレー缶のフタ	プラスチック製	もやすごみ			
スポンジ		もやすごみ			
炭		もやすごみ			
スリッパ		もやすごみ	金属部分は、 <b>もやさないごみ</b> へ		

※ここでの分別はあくまで一般的な品物を載せています。分別が判らない品物については、お住まいの市町にお問い合わせください。

# 資源とごみの分別辞典

	品名	素材など	ごみの分類	ワンポイント
す	すり鉢		もやさないごみ	
	寸銅鍋		もやさないごみ	1枚の袋に入らなければ <b>粗大ごみ</b> へ
せ	整理棚		粗大ごみ	
	生理用品		もやすごみ	
	せいろ(木製・竹製)		もやすごみ	金属部分は、 <b>もやさないごみ</b> へ
	セーター		古紙・古布	別府市:透明・半透明の袋に入れて出す 杵築市:資源ごみの袋にいれ資源ごみの日に出す 日出町:ひもで十字に縛って出す 汚れのひどいものは <b>古紙・古布</b> として出せません。 <b>もやすごみ</b> としてお出してください
	石油ポンプ		もやさないごみ	1枚の袋に入らなければ <b>粗大ごみ</b> へ 乾電池・ボタン電池は取り外す
	せつけん		もやすごみ	
	石膏ボード		収集できないもの 搬入できないもの	<b>購入先や専門業者に相談してください</b>
	セメント		収集できないもの 搬入できないもの	<b>購入先や専門業者に相談してください</b>
	セロハンテープ		もやすごみ	
	線香		もやすごみ	
	洗剤容器	紙製・プラスチック製	もやすごみ	最後まで使い切ってお出してください
	扇子	アクリル製・金属製 プラスチック製	もやさないごみ	紙や不織布は、 <b>もやすごみ</b> へ
		竹製・木製	もやすごみ	金属部分は、 <b>もやさないごみ</b> へ
	洗濯かご	金属製・プラスチック製	もやさないごみ	1枚の袋に入らなければ <b>粗大ごみ</b> へ
		竹製・木製・籐製	もやすごみ	1枚の袋に入らなければ <b>粗大ごみ</b> へ 金属部分は、 <b>もやさないごみ</b> へ
	洗濯機		家電リサイクル 対象品目	<b>「過去に買ったお店」か「新しく買い替えたお店」に引き取りを依頼してください。藤ヶ谷清掃センターへの持込はできません</b>
	洗濯バサミ	金属製・プラスチック製	もやさないごみ	
		木製	もやすごみ	金属部分は、 <b>もやさないごみ</b> へ
	栓抜き		もやさないごみ	木製部分は、 <b>もやすごみ</b> へ
	扇風機		粗大ごみ	1枚の袋に入れば <b>もやさないごみ</b> へ
洗面器・手桶	金属製・プラスチック製	もやさないごみ		
	木製	もやすごみ	金属部分は、 <b>もやさないごみ</b> へ	
そ	双眼鏡		もやさないごみ	
	掃除機		もやさないごみ	1枚の袋に入らなければ <b>粗大ごみ</b> へ できるだけ本体と電気コードは切り離してください
	ぞうり		もやすごみ	
	ソーラー温水器		収集できないもの 搬入できないもの	<b>購入先や専門業者に相談してください</b>
	外付けハードディスク ドライブ(外付けHDD)		もやさないごみ	使用済小型家電としても回収しています(※5ページ参照)
	ソファ ソファベッド		粗大ごみ	
	そろばん	プラスチック製	もやさないごみ	木製部分は、 <b>もやすごみ</b> へ
木製		もやすごみ	金属部分は、 <b>もやさないごみ</b> へ	
た	台車		粗大ごみ	1枚の袋に入れば <b>もやさないごみ</b> へ
	体重計		もやさないごみ	1枚の袋に入らなければ <b>粗大ごみ</b> へ 電池は取り外す
	体操服		古紙・古布	別府市:透明・半透明の袋に入れて出す 杵築市:資源ごみの袋にいれ資源ごみの日に出す 日出町:ひもで十字に縛って出す 汚れのひどいものは <b>古紙・古布</b> として出せません。 <b>もやすごみ</b> としてお出してください
	タイヤ		収集できないもの 搬入できないもの	<b>購入先や専門業者に相談してください</b>
	タイヤのチェーン	金属製・プラスチック製	もやさないごみ	
	太陽光パネル		収集できないもの 搬入できないもの	<b>購入先や専門業者に相談してください</b>
	ダウンジャケット		もやすごみ	金属部分は、 <b>もやさないごみ</b> へ
	タオル・タオルケット		古紙・古布	別府市:透明・半透明の袋に入れて出す 杵築市:資源ごみの袋にいれ資源ごみの日に出す 日出町:ひもで十字に縛って出す 汚れのひどいものは <b>古紙・古布</b> として出せません。 <b>もやすごみ</b> としてお出してください

※ここでの分別はあくまで一般的な品物を載せています。分別が判らない品物については、お住まいの市町にお問い合わせください。

	品名	素材など	ごみの分類	ワンポイント
た	タオルハンガー		粗大ごみ	1枚の袋に入るものは材質に合わせて、 <b>もやすごみ</b> (竹製・藤製・木製など)か、 <b>もやさないごみ</b> (金属製・プラスチック製など)の収集日に出す <b>もやすごみ・もやさないごみ</b> として出す場合は、木製部分など( <b>もやすごみ</b> )金属・プラスチック( <b>もやさないごみ</b> )の分別をお願いします
	抱き枕		もやすごみ	1枚の袋に入らなければ <b>粗大ごみ</b> へ
	竹		もやすごみ	1枚の袋に入る大きさ(長さ50cm以内) 長さ50cm～150cmのものは <b>粗大ごみ</b> へ <b>長さ150cm以上のものは粗大ごみとして収集できません。藤ヶ谷清掃センターへの持込もできません</b>
	竹ぼうき		粗大ごみ	1枚の袋に入れば <b>もやすごみ</b> へ
	畳(たたみ)		粗大ごみ	半分に切る
	脱臭剤		もやすごみ	
	タッパー(密封用容器)		もやさないごみ	
	足袋(たび)		もやすごみ	金属部分は、 <b>もやさないごみ</b> へ
	タブレット端末		もやさないごみ	
	卵パック		もやすごみ	
	たわし		もやさないごみ	
	単行本		古紙・古布	雑誌類:ひもで十字に縛って出す
	たんす		粗大ごみ	
	ダンベル・バーベル		もやさないごみ	1枚の袋に入らなければ <b>粗大ごみ</b> へ
	段ボール		古紙・古布	折りたたんでひもで十字に縛って出す
	ち	チェーン(鎖)		もやさないごみ
チャイルドシート			粗大ごみ	1枚の袋に入れば <b>もやさないごみ</b> へ
茶がら			もやすごみ	しっかり水切りをして、お出してください
茶こし			もやさないごみ	
調理用油			もやすごみ	キッチンペーパー等に染み込ませるか市販の凝固剤で固めて出す 別府市:リサイクル情報センターに持ち込む事もできます。(家庭用の調理用油に限る)
着火ライター			もやさないごみ	中身を使い切って出す
茶碗		陶磁器・プラスチック製	もやさないごみ	
		木製	もやすごみ	
注射針			収集できないもの 搬入できないもの	<b>購入先または医療機関へ相談してください</b>
チューブ容器		アルミチューブ	もやさないごみ	プラスチック製のキャップは <b>もやすごみ</b> へ 最後まで使い切ってお出してください
		ポリチューブ ラミネートチューブ	もやすごみ	最後まで使い切ってお出してください
チョコレート			もやすごみ	
ちりとり		金属製・プラスチック製	もやさないごみ	
		木製	もやすごみ	
杖		金属製・プラスチック製	もやさないごみ	
		竹製・木製	もやすごみ	
使い捨てカイロ		もやすごみ		
使い捨てライター		もやさないごみ	必ず使い切って出す	
つ	机・テーブル		粗大ごみ	1枚の袋に入るものは材質に合わせて、 <b>もやすごみ</b> (竹製・藤製・木製など)か、 <b>もやさないごみ</b> (金属製・プラスチック製など)の収集日に出す <b>もやすごみ・もやさないごみ</b> として出す場合は、木製部分など( <b>もやすごみ</b> )金属・プラスチック( <b>もやさないごみ</b> )の分別をお願いします
	付け毛(ウィッグ)		もやすごみ	金属部分は、 <b>もやさないごみ</b> へ
	漬物石・漬物重石		収集できないもの 搬入できないもの	<b>購入先や専門業者に相談してください</b>
	土・砂利		収集できないもの 搬入できないもの	<b>購入先や専門業者に相談してください</b>
	つぼ		もやさないごみ	1枚の袋に入らなければ <b>粗大ごみ</b> へ
	積み木	樹脂製・プラスチック製	もやさないごみ	
		木製	もやすごみ	
	爪きり		もやさないごみ	
	釣り糸		もやすごみ	
	釣竿	カーボン製 グラスファイバー製	収集できないもの 搬入できないもの	<b>購入先や専門業者に相談してください</b>
		スチール製	もやさないごみ	1枚の袋に入らなければ <b>粗大ごみ</b> へ
		竹製	もやすごみ	1枚の袋に入らなければ <b>粗大ごみ</b> へ
	釣り針		もやさないごみ	鋭利な部分は紙等で包んでお出してください

※ここでの分別はあくまで一般的な品物を載せています。分別が判らない品物については、お住まいの市町にお問い合わせください。

# 資源とごみの分別辞典

品名	素材など	ごみの分類	ワンポイント
ティーバッグ		もやすごみ	糸を留めている針金は、 <b>もやさないごみ</b> へ
DVD		もやさないごみ	
DVDケース	プラスチック製	もやさないごみ	
DVDプレイヤー		もやさないごみ	1枚の袋に入らなければ <b>粗大ごみ</b> へ できるだけ本体と電気コードは切り離してください ポータブル(持ち運べるもの)は使用済小型家電としても回収しています(※5ページ参照)
ティッシュペーパーの箱		古紙・古布	雑誌類:取り出し口のフィルムは取り外し、ひもで十字に縛って出す
テーブルタップ		もやさないごみ	できるだけ本体と電気コードは切り離してください
手押し車		粗大ごみ	1枚の袋に入れば <b>もやさないごみ</b> へ
手鏡		もやさないごみ	割れた鏡など、鋭利な部分は紙等で包んでお出しく下さい
デスクマット		もやすごみ	1枚の袋に入らなければ <b>粗大ごみ</b> へ
鉄アレイ		もやさないごみ	
テニスラケット	カーボン製 グラスファイバー製	収集できないもの 搬入できないもの	<b>購入先や専門業者に相談してください</b>
	アルミ製	もやさないごみ	1枚の袋に入らなければ <b>粗大ごみ</b> へ
	木製	もやすごみ	1枚の袋に入らなければ <b>粗大ごみ</b> へ
手ぬぐい		古紙・古布	別府市:透明・半透明の袋に入れて出す 杵築市:資源ごみの袋にいれ資源ごみの日に出す 日出町:ひもで十字に縛って出す 汚れのひどいものは <b>古紙・古布</b> として出せません。 <b>もやすごみ</b> としてお出しく下さい
手袋		もやすごみ	金属部分は、 <b>もやさないごみ</b> へ
テレビ	ブラウン管・液晶 プラズマ	家電リサイクル 対象品目	<b>「過去に買ったお店」か「新しく買い替えたお店」に引き取りを依頼してください。藤ヶ谷清掃センターへの持込はできません</b>
テレビ台		粗大ごみ	1枚の袋に入るものは材質に合わせて、 <b>もやすごみ</b> (竹製・籐製・木製など)か、 <b>もやさないごみ</b> (金属製・プラスチック製など)の収集日に出す <b>もやすごみ・もやさないごみ</b> として出す場合は、木製部分など( <b>もやすごみ</b> )金属・プラスチック( <b>もやさないごみ</b> )の分別をお願いします
電気ケトル		もやさないごみ	できるだけ本体と電気コードは切り離してください
電気スタンド		もやさないごみ	1枚の袋に入らなければ <b>粗大ごみ</b> へ できるだけ本体と電気コードは切り離してください
電気毛布		もやすごみ	調整部分は <b>もやさないごみ</b> へ(※4ページ参照)
電球・蛍光灯		もやさないごみ	入っていたケースに入れて出す
電子辞書・電子手帳		もやさないごみ	使用済小型家電としても回収しています(※5ページ参照) 乾電池・ボタン電池は取り外す
電子体温計		もやさないごみ	乾電池・ボタン電池は取り外す
電磁調理器		粗大ごみ	1枚の袋に入れば <b>もやさないごみ</b> へ
電子ピアノ		粗大ごみ	1枚の袋に入れば <b>もやさないごみ</b> へ
電子レンジ		粗大ごみ	<b>1枚の袋に入る大きさでももやさないごみには出せません</b>
電卓		もやさないごみ	使用済小型家電としても回収しています(※5ページ参照) 乾電池・ボタン電池は取り外す
電池	乾電池・コイン電池 ボタン電池・充電式電池	もやさないごみ	充電式電池は、小売店などが行っている二次電池リサイクルにご協力ください ボタン電池は電器店でのボックス回収にご協力ください
テント		粗大ごみ	1枚の袋に入れば <b>もやさないごみ</b> へ
電動アシスト自転車		粗大ごみ	バッテリーは自転車購入先か、バッテリー購入先にお持ちください
電動カー		収集できないもの 搬入できないもの	<b>購入先や専門業者に相談してください</b>
点灯管・グローランプ		もやさないごみ	
電動工具	グラインダー・サンダー ドリルなど	もやさないごみ	1枚の袋に入らなければ <b>粗大ごみ</b> へ できるだけ本体と電気コードは切り離してください
電動歯ブラシ		もやさないごみ	乾電池は取り外す
電動ポンプ		もやさないごみ	できるだけ本体と電気コードは切り離してください
電話機		もやさないごみ	できるだけ本体と電気コードは切り離してください
電話台	金属製・プラスチック製	もやさないごみ	1枚の袋に入らなければ <b>粗大ごみ</b> へ
	木製	もやすごみ	1枚の袋に入らなければ <b>粗大ごみ</b> へ
砥石		収集できないもの 搬入できないもの	<b>購入先や専門業者に相談してください</b>
トイレコーナー(棚)		粗大ごみ	1枚の袋に入るものは材質に合わせて、 <b>もやすごみ</b> (竹製・籐製・木製など)か、 <b>もやさないごみ</b> (金属製・プラスチック製など)の収集日に出す <b>もやすごみ・もやさないごみ</b> として出す場合は、木製部分など( <b>もやすごみ</b> )金属・プラスチック( <b>もやさないごみ</b> )の分別をお願いします
トイレマット		もやすごみ	

※ここでの分別はあくまで一般的な品物を載せています。分別が判らない品物については、お住まいの市町にお問い合わせください。

	品名	素材など	ごみの分類	ワンポイント	
と	トイレ用ブラシ		もやさないごみ		
	陶磁器類		もやさないごみ		
	籐製品		もやすごみ	1枚の袋に入らなければ <b>粗大ごみ</b> へ 金属部分は、 <b>もやさないごみ</b> へ	
	胴長(ウェダー)		もやすごみ	金属部分は、 <b>もやさないごみ</b> へ	
	灯油		収集できないもの 搬入できないもの	<b>購入先や専門業者に相談してください</b>	
	灯油缶・灯油タンク		もやさないごみ	必ず中身は空にする	
	トースター		もやさないごみ	できるだけ本体と電気コードは切り離してください	
	時計		もやさないごみ	1枚の袋に入らなければ <b>粗大ごみ</b> へ 乾電池・ボタン電池は取り外す できるだけ本体と電気コードは切り離してください	
	土鍋		もやさないごみ		
	ドライバー(工具)		もやさないごみ		
	ドライバー		もやさないごみ	できるだけ本体と電気コードは切り離してください	
	ドラム缶		収集できないもの 搬入できないもの	<b>購入先や専門業者に相談してください</b>	
	トランク		粗大ごみ	1枚の袋に入るものは材質に合わせて、 <b>もやすごみ</b> (皮製など)か、 <b>もやさないごみ</b> (金属製・プラスチック製など)の収集日に出す <b>もやすごみ・もやさないごみ</b> として出す場合は、木製部分など( <b>もやすごみ</b> )金属・プラスチック( <b>もやさないごみ</b> )の分別をお願いします	
	鳥かご		金属製・プラスチック製	もやさないごみ	1枚の袋に入らなければ <b>粗大ごみ</b> へ
			竹製・木製	もやすごみ	1枚の袋に入らなければ <b>粗大ごみ</b> へ
	塗料類(ペンキなど)		収集できないもの 搬入できないもの	<b>購入先や専門業者に相談してください</b>	
	ドリンク剤のびん		缶・びん ペットボトル	別府市・日出町:ふたを外し中をきれいにすすいで出す 杵築市:資源ごみの袋に入れ資源びんの日に出す ふたを外し中をきれいにすすいで出す 金属製のふたは <b>もやさないごみ</b> へプラスチック製のふたは <b>もやすごみ</b> へ	
	トレイ		金属製・プラスチック製	もやさないごみ	
			木製	もやすごみ	
	ドレッサー(洋風鏡台)		粗大ごみ		
トロフィー		もやさないごみ	1枚の袋に入らなければ <b>粗大ごみ</b> へ 木製部分は、 <b>もやすごみ</b> へ		
な	ナイフ・包丁		もやさないごみ	鋭利な部分は紙等で包んで出す	
	苗のビニールポット		もやすごみ		
	苗箱	プラスチック製	もやさないごみ	1枚の袋に入らなければ <b>粗大ごみ</b> へ <b>農業用で使用したものは産業廃棄物です。収集・搬入できません</b> ※7ページ参照	
		木製	もやすごみ	1枚の袋に入らなければ <b>粗大ごみ</b> へ <b>農業用で使用したものは事業系一般廃棄物です。自ら持ち込むか2市1町の収集運搬許可業者に依頼してください。※7ページ参照</b>	
	長靴		もやすごみ	金属部分は、 <b>もやさないごみ</b> へ	
	ナタ		もやさないごみ	1枚の袋に入らなければ <b>粗大ごみ</b> へ 鋭利な部分は紙等で包んで出す	
	鍋		もやさないごみ		
	生ごみ		もやすごみ	水切りをして出す	
	二次電池		もやさないごみ	小売店などが行っている二次電池リサイクルにご協力ください	
	二段ベッド		粗大ごみ		
に	人形	石粉粘土・石膏 セルロイド・プラスチック	もやさないごみ		
		紙製・木製・ビニール製 ゴム製・紙粘土	もやすごみ	金属部分は、 <b>もやさないごみ</b> へ	
	人形ケース		もやさないごみ	1枚の袋に入らなければ <b>粗大ごみ</b> へ	
ぬ	ぬいぐるみ		もやすごみ	金属部分は、 <b>もやさないごみ</b> へ	
	縫い針		もやさないごみ	鋭利な部分は紙等で包んで出す	
	ぬか		もやすごみ		
ね	ネクタイ		古紙・古布	別府市:透明・半透明の袋に入れて出す 杵築市:資源ごみの袋にいれ資源ごみの日に出す 日出町:ひもで十字に縛って出す 汚れのひどいものは <b>古紙・古布</b> として出せません。 <b>もやすごみ</b> としてお出してください	
	ねじ	金属製・プラスチック製	もやさないごみ	鋭利な部分は紙等で包んで出す	

※ここでの分別はあくまで一般的な品物を載せています。分別が判らない品物については、お住まいの市町にお問い合わせください。

# 資源とごみの分別辞典

	品名	素材など	ごみの分類	ワンポイント
ね	ネックレス	金属・鉱物・ガラス プラスチック製	もやさないごみ	
		木製・革製・貝殻など 上記以外のもの	もやすごみ	金属部分やガラス部分は、 <b>もやさないごみ</b> へ
	寝袋		もやすごみ	金属部分は、 <b>もやさないごみ</b> へ
	粘着テープ		もやすごみ	
	ねんど(玩具)		もやすごみ	
の	農機具		収集できないもの 搬入できないもの	<b>購入先や専門業者、農協に相談してください</b>
	農薬		収集できないもの 搬入できないもの	<b>購入先や専門業者、農協に相談してください</b>
	ノート		古紙・古布	雑誌類:ひもで十字に縛って出す
	ノート型パソコン ラップトップパソコン		パソコンリサイクル 対象品目	メーカー窓口に回収申し込みをしてください <b>藤ヶ谷清掃センターへの持込はできません</b>
	のこぎり		もやさないごみ	刃先は紙等で包んで出す
	のり(食品)の缶・びん		缶・びん ペットボトル	別府市・日出町:ふたを外し中をきれいにすすいで出す 杵築市:資源ごみの袋に入れ、びんは「資源びんの日」缶は「資源ごみの日」に出す ふたを外し中をきれいにすすいで出す 金属製のふたは <b>もやさないごみ</b> へプラスチック製のふたは <b>もやすごみ</b> へ
	のり(文具)		もやすごみ	最後まで使い切ってお出してください
	バーベキュー台		もやさないごみ	1枚の袋に入らなければ <b>粗大ごみ</b> へ
	ハーモニカ		もやさないごみ	
	灰		もやすごみ	飛散しないよう水と混ぜ少量ずつ出す
は	バイク(自動二輪車)		リサイクル 対象品目	お近くのバイク店に相談してください <b>藤ヶ谷清掃センターへの持込はできません</b>
	灰皿		もやさないごみ	木製部分やゴム、皮革部分は、 <b>もやすごみ</b> へ
	パイプ椅子		粗大ごみ	1枚の袋に入れば <b>もやさないごみ</b> へ
	パイプハンガー		粗大ごみ	1枚の袋に入れば <b>もやさないごみ</b> へ
	パイプベッド		粗大ごみ	
	廃油(食用油以外)		収集できないもの 搬入できないもの	<b>購入先や専門業者に相談してください</b>
	バインダー	金属製・プラスチック製	もやさないごみ	
		紙製・木製	もやすごみ	金属部分は、 <b>もやさないごみ</b> へ
	はがき		古紙・古布	雑誌類:ひもで十字に縛って出す圧着はがきは <b>もやすごみ</b> へ
	はかり(秤)		もやさないごみ	乾電池・ボタン電池は取り外す
	白熱灯		もやさないごみ	入っていたケースに入れて出す
	バケツ	金属製・プラスチック製	もやさないごみ	1枚の袋に入らなければ <b>粗大ごみ</b> へ
		ゴム製・布製	もやすごみ	1枚の袋に入らなければ <b>粗大ごみ</b> へ
	はさみ		もやさないごみ	鋭利な部分は紙等で包んでお出してください
	箸	金属製・プラスチック製	もやさないごみ	
		竹製・木製	もやすごみ	
	はしご		粗大ごみ	1枚の袋に入るものは材質に合わせて、 <b>もやすごみ</b> (竹製・籐製・木製など)か、 <b>もやさないごみ</b> (金属製・プラスチック製など)の収集日に出す <b>もやすごみ・もやさないごみ</b> として出す場合は、木製部分など( <b>もやすごみ</b> )金属・プラスチック( <b>もやさないごみ</b> )の分別をお願いします
	柱時計		もやさないごみ	1枚の袋に入らなければ <b>粗大ごみ</b> へ 木製部分は、 <b>もやすごみ</b> へ
	バスタオル		古紙・古布	別府市:透明・半透明の袋に入れて出す 杵築市:資源ごみの袋にいれ資源ごみの日に出す 日出町:ひもで十字に縛って出す 汚れのひどいものは <b>古紙・古布</b> として出せません。 <b>もやすごみ</b> としてお出してください
	バスマット 足拭き用	珪藻土・セラミック	もやさないごみ	
繊維類・スポンジ		もやすごみ		
パソコン ノートパソコン		パソコンリサイクル 対象品目	メーカー窓口に回収申し込みをしてください <b>藤ヶ谷清掃センターへの持込はできません</b>	
鉢	陶磁器・プラスチック製	もやさないごみ	1枚の袋に入らなければ <b>粗大ごみ</b> へ 中を空にして出す	
	木製	もやすごみ	1枚の袋に入らなければ <b>粗大ごみ</b> へ 中を空にして出す	
パチンコ台・スロット台		粗大ごみ	1枚の袋に入れば <b>もやさないごみ</b> へ	
バッグ	革製・布製・ビニール製 ゴム製	もやすごみ	金属部分は、 <b>もやさないごみ</b> へ	

※ここでの分別はあくまで一般的な品物を載せています。分別が判らない品物については、お住まいの市町にお問い合わせください。



	品名	素材など	ごみの分類	ワンポイント	
は	バック容器 (くだもの等が入っていたもの・食品用)		もやすごみ		
	バッテリー		収集できないもの 搬入できないもの	購入先や専門業者に相談してください	
	発泡スチロール		もやすごみ		
	パフ(化粧用)		もやすごみ		
	歯ブラシ		もやさないごみ		
	針		もやさないごみ	鋭利な部分は紙等で包んでお出してください	
	針金		もやさないごみ		
	ハンガー	金属製・プラスチック製 木製	もやさないごみ もやすごみ	金属部分は、もやさないごみへ	
	ハンガーラック		粗大ごみ	1枚の袋に入るものは材質に合わせて、もやすごみ(竹製・藤製・木製など)か、もやさないごみ(金属製・プラスチック製など)の収集日に出すもやすごみ・もやさないごみとして出す場合は、木製部分など(もやすごみ)金属・プラスチック(もやさないごみ)の分別をお願いします	
	ハンカチ		古紙・古布	別府市:透明・半透明の袋に入れて出す 杵築市:資源ごみの袋にいれ資源ごみの日に出す 日出町:ひもで十字に縛って出す 汚れのひどいものは古紙・古布として出せません。もやすごみとしてお出してください	
	はんこ(印鑑)	金属・鉱物・樹脂製 プラスチック製 木製・象牙・水牛の角	もやさないごみ もやすごみ		
	飯ごう		もやさないごみ		
	絆創膏(ばんそうこう)		もやすごみ		
	パンフレット		古紙・古布	雑誌類:ひもで十字に縛って出す	
	ハンマー(金づち)		もやさないごみ	1枚の袋に入らなければ粗大ごみへ 木製部分は、もやすごみへ	
	パン焼き器		もやさないごみ	できるだけ本体と電気コードは切り離してください	
	ひ	ピアス		もやさないごみ	木製部分や皮革部分や貝殻は、もやすごみへ
		ピアノ	グランドピアノ アップライトピアノ	収集できないもの 搬入できないもの	購入先や専門業者に相談してください
		ビー玉		もやさないごみ	
		ビーチパラソル		粗大ごみ	布やビニールは取り外してもやすごみへ
ビート板			もやすごみ		
ビールびん		別府市 日出町 杵築市	リターナブル びん 資源びん	洗浄し繰り返し再利用されます。酒屋さんや有価物回収(子ども会等)に出しましょう 中を軽く水ですすいでお出してください	
ひげそり(T字型のもの)			もやさないごみ		
肘、膝あて (プロテクター)			もやさないごみ	バンドやマジックテープ部分は、もやすごみへ	
ビデオカメラ			もやさないごみ	使用済小型家電としても回収しています(※5ページ参照) バッテリーは小売店などで行っている二次電池リサイクルにご協力ください	
ビデオテープ			もやすごみ	プラスチック製の保護ケースはもやさないごみへ	
ビデオテープのケース		プラスチック製	もやさないごみ		
ビデオデッキ			もやさないごみ	1枚の袋に入らなければ粗大ごみへ できるだけ本体と電気コードは切り離してください	
ビニールシート ビニールクロス			もやすごみ	1枚の袋に入らなければ粗大ごみへ 金属部分は、もやさないごみへ	
ビニールひも			もやすごみ		
ビニールプール			もやすごみ	1枚の袋に入らなければ粗大ごみへ	
ビニールホース			もやすごみ		
火鉢			もやさないごみ	1枚の袋に入らなければ粗大ごみへ 中を空にして出す	
百科事典			古紙・古布	雑誌類:ひもで十字に縛って出す	
ビューラー			もやさないごみ	ゴムは取り外してもやすごみへ	
肥料(家庭園芸用)			もやすごみ		
ピンセット	金属製 竹製・木製	もやさないごみ もやすごみ			
びんのふた	金属製 プラスチック製	もやさないごみ もやすごみ			

※ここでの分別はあくまで一般的な品物を載せています。分別が判らない品物については、お住まいの市町にお問い合わせください。

# 資源とごみの分別辞典

	品名	素材など	ごみの分類	ワンポイント	
ふ	ファックス電話機		もやさないごみ	できるだけ本体と電気コードは切り離してください	
	フィルム・ネガフィルム		もやすごみ		
	ブーツ		もやすごみ	金属部分は、 <b>もやさないごみ</b> へ	
	封筒		古紙・古布	雑誌類:ひもで十字に縛って出す 窓付きフィルムは取り外して <b>もやすごみ</b> へ	
	風鈴		もやさないごみ	紙製の短冊は <b>もやすごみ</b> へ	
	ふきん		もやすごみ		
	ふすま紙		もやすごみ		
	ブックエンド		金属製・プラスチック製	もやさないごみ	
			木製	もやすごみ	金属部分は、 <b>もやさないごみ</b> へ
	仏壇		粗大ごみ	壊して板の状態にして出す	
	筆		プラスチック製	もやさないごみ	
			竹製・木製	もやすごみ	
	ふてばこ		金属製・プラスチック製	もやさないごみ	
			革製・布製・ビニール製	もやすごみ	金属部分は、 <b>もやさないごみ</b> へ
	ふとん		粗大ごみ	1枚の袋に入れば <b>もやすごみ</b> へ	
	ふとん圧縮袋・パック		もやすごみ	金属部分やプラスチック部分は、 <b>もやさないごみ</b> へ	
	ふとん乾燥機		粗大ごみ	1枚の袋に入れば <b>もやさないごみ</b> へ	
	ふとん干し		粗大ごみ	1枚の袋に入るものは材質に合わせて、 <b>もやすごみ</b> (竹製・籐製・木製など)か、 <b>もやさないごみ</b> (金属製・プラスチック製など)の収集日に出す <b>もやすごみ・もやさないごみ</b> として出す場合は、木製部分など( <b>もやすごみ</b> )金属・プラスチック( <b>もやさないごみ</b> )の分別をお願いします	
	フライパン		もやさないごみ		
	ブラインド		粗大ごみ	1枚の袋に入るものは材質に合わせて、 <b>もやすごみ</b> (竹製・籐製・木製など)か、 <b>もやさないごみ</b> (金属製・プラスチック製など)の収集日に出す <b>もやすごみ・もやさないごみ</b> として出す場合は、木製部分など( <b>もやすごみ</b> )金属・プラスチック( <b>もやさないごみ</b> )の分別をお願いします	
	プラモデル		もやさないごみ		
	ブランコ(幼児用)		粗大ごみ		
	プリンター		金属製・プラスチック製 陶磁器類	もやさないごみ	1枚の袋に入らなければ <b>粗大ごみ</b> へ 中を空にして出す
			木製・紙製	もやすごみ	中を空にして出す
	プリンター(パソコン用)		粗大ごみ	1枚の袋に入れば <b>もやさないごみ</b> へ 小売店などが行っているカートリッジリサイクルにご協力ください	
	ブルーシート		もやすごみ	1枚の袋に入らなければ <b>粗大ごみ</b> へ 金属部分は、 <b>もやさないごみ</b> へ	
	ブルーレイディスク(BD)		もやさないごみ		
	ブルーレイディスクのケース		もやさないごみ		
	ブルーレイディスクプレイヤー		もやさないごみ	できるだけ本体と電気コードは切り離してください	
	風呂敷		古紙・古布	別府市:透明・半透明の袋に入れて出す 杵築市:資源ごみの袋にいれ資源ごみの日に出す 日出町:ひもで十字に縛って出す 汚れのひどいものは <b>古紙・古布</b> として出せません。 <b>もやすごみ</b> としてお出してください	
ブロック(コンクリート)		収集できないもの 搬入できないもの	<b>購入先や専門業者に相談してください</b>		
風呂マット 浴室用 (ウレタン・スポンジ)		もやすごみ	1枚の袋に入らなければ <b>粗大ごみ</b> へ		
へ	ヘアアイロン		もやさないごみ	できるだけ本体と電気コードは切り離してください	
	ヘアブラシ	金属製・プラスチック製	もやさないごみ		
		木製・竹製	もやすごみ		
	ベッド		粗大ごみ		
	ベッドマット		スプリング有り	粗大ごみ	表面の布をはがしてスプリングのみの状態にする。 <b>スプリングのみの状態にしていないものは藤ヶ谷清掃センターに持込できません</b>
			スプリング無し	もやすごみ	1枚の袋に入らなければ <b>粗大ごみ</b> へ
	ペットのトイレ材		もやすごみ		
ペットハウス		粗大ごみ	1枚の袋に入るものは材質に合わせて、 <b>もやすごみ</b> (竹製・籐製・木製など)か、 <b>もやさないごみ</b> (金属製・プラスチック製など)の収集日に出す <b>もやすごみ・もやさないごみ</b> として出す場合は、木製部分など( <b>もやすごみ</b> )金属・プラスチック( <b>もやさないごみ</b> )の分別をお願いします		
ペットフード缶		缶・びん ペットボトル	中をきれいに洗って出す		

※ここでの分別はあくまで一般的な品物を載せています。分別が判らない品物については、お住まいの市町にお問い合わせください。

	品名	素材など	ごみの分類	ワンポイント
へ	ペットボトル		缶・びん ペットボトル	ふたを外し中をすすいで出す
	ペットボトルのふた		もやすごみ	別府市:(一部資源物)飲料用のふたは、朝日・亀川・南部の各出張所 とリサイクル情報センターで回収しています
	ペットボトルのラベル		もやすごみ	
	ヘッドホン		もやさないごみ	できるだけ本体と電気コードは切り離してください
	ベビー椅子	金属製・プラスチック製	もやさないごみ	1枚の袋に入らなければ <b>粗大ごみ</b> へ
		木製	もやすごみ	1枚の袋に入らなければ <b>粗大ごみ</b> へ
	ベビーカー		粗大ごみ	
	ベビーバス	プラスチック製	もやさないごみ	1枚の袋に入らなければ <b>粗大ごみ</b> へ
		ビニール製	もやすごみ	
	ベビー布団		もやすごみ	1枚の袋に入らなければ <b>粗大ごみ</b> へ
	ベビー用ベッド		粗大ごみ	
	ベビーラック		粗大ごみ	1枚の袋に入るものは材質に合わせて、 <b>もやすごみ</b> (竹製・籐製・木製など)か、 <b>もやさないごみ</b> (金属製・プラスチック製など)の収集日に出す <b>もやすごみ・もやさないごみ</b> として出す場合は、木製部分など( <b>もやすごみ</b> ) 金属・プラスチック( <b>もやさないごみ</b> )の分別をお願いします
	ヘルスメーター		もやさないごみ	1枚の袋に入らなければ <b>粗大ごみ</b> へ 乾電池・ボタン電池は取り外す
	ベルト(バンド)		もやすごみ	金属部分は、 <b>もやさないごみ</b> へ
	ペンキ(塗料)		収集できないもの 搬入できないもの	<b>購入先や専門業者に相談してください</b>
	ペンキ缶・塗料缶		もやさないごみ	必ず使い切って出す。残った塗料は、紙や布などに染み込ませて <b>もやすごみ</b> へ。 底に固形化している塗料もそぎ落として <b>もやすごみ</b> へ
	便座		もやさないごみ	1枚の袋に入らなければ <b>粗大ごみ</b> へ
	ペンチ(工具)		もやさないごみ	
	弁当箱	金属製・プラスチック製	もやさないごみ	
		竹製・籐製・木製	もやすごみ	
ペン類		もやさないごみ		
ほ	ボイラー		収集できないもの 搬入できないもの	<b>購入先や専門業者に相談してください</b>
	望遠鏡		もやさないごみ	1枚の袋に入らなければ <b>粗大ごみ</b> へ
	ほうき	プラスチック製	もやさないごみ	1枚の袋に入らなければ <b>粗大ごみ</b> へ シュロ製・シダ製の穂先は、 <b>もやすごみ</b> へ
		シュロ製・竹製・木製	もやすごみ	1枚の袋に入らなければ <b>粗大ごみ</b> へ 金属部分は、 <b>もやさないごみ</b> へ
	芳香剤の容器	金属製・ガラス製	もやさないごみ	最後まで使い切ってお出してください
		プラスチック製	もやすごみ	最後まで使い切ってお出してください
	帽子		もやすごみ	金属部分は、 <b>もやさないごみ</b> へ
	包装紙		古紙・古布	雑誌類:ひもで十字に縛って出す
	防虫剤	ハンガータイプも含む	もやすごみ	
	包丁研ぎ器		もやさないごみ	
	包丁・刃物類		もやさないごみ	鋭利な部分は紙等で包んでお出してください
	ボウリングの球		収集できないもの 搬入できないもの	<b>購入先や専門業者に相談してください</b>
	ボウル(調理用)	金属製・プラスチック製 陶磁器類	もやさないごみ	
		木製	もやすごみ	
	ホース		もやすごみ	金属部分やプラスチック部分(ノズル・シャワーヘッドなどは)、 <b>もやさないごみ</b> へ
	ホースリール		もやさないごみ	ホースは切り離して <b>もやすごみ</b> へ
	ポータブル音楽 プレイヤー ポータブルDVD プレイヤー		もやさないごみ	使用済小型家電としても回収しています(※5ページ参照)
	ボール	樹脂製・プラスチック製	もやさないごみ	スポーツで使用するボール
		皮革製・ゴム製・木製	もやすごみ	スポーツで使用するボール
	ボールペン		もやさないごみ	紙製・木製の場合は <b>もやすごみ</b> 、ペン軸や金属部分は <b>もやさないごみ</b> へ
歩行者		粗大ごみ	1枚の袋に入るものは材質に合わせて、 <b>もやすごみ</b> (木製など)か、 <b>もやさないごみ</b> (金属製・プラスチック製など)の収集日に出す <b>もやすごみ・もやさないごみ</b> として出す場合は、布・ビニール・木製 部分など( <b>もやすごみ</b> )金属・プラスチック( <b>もやさないごみ</b> )の分別 をお願いします	

※ここでの分別はあくまで一般的な品物を載せています。分別が判らない品物については、お住まいの市町にお問い合わせください。

# 資源とごみの分別辞典

	品名	素材など	ごみの分類	ワンポイント
ほ	ポット	電気ポット・金属製ポット 苗用(ビニールポット)	もやさないごみ もやすごみ	できるだけ本体と電気コードは切り離してください
	ホットカーペット 電気カーペット		粗大ごみ	1枚の袋に入れば <b>もやすごみ</b> へ 調整部分は <b>もやさないごみ</b> へ※4ページ参照
	ホットプレート		もやさないごみ	できるだけ本体と電気コードは切り離してください
	哺乳瓶		もやさないごみ	
	ポリタンク		もやさないごみ	1枚の袋に入らなければ <b>粗大ごみ</b> へ 中を空にして出す
	保冷剤(保冷シート)		もやすごみ	
	ホワイトボード	スチール製・ホーロー製 紙製	もやさないごみ もやすごみ	1枚の袋に入らなければ <b>粗大ごみ</b> へ
	本		古紙・古布	雑誌類:ひもで十字に縛って出す
	本棚		粗大ごみ	1枚の袋に入るものは材質に合わせて、 <b>もやすごみ</b> (竹製・籐製・木製など)か、 <b>もやさないごみ</b> (金属製・プラスチック製など)の収集日に出す <b>もやすごみ・もやさないごみ</b> として出す場合は、木製部分など( <b>もやすごみ</b> )金属・プラスチック( <b>もやさないごみ</b> )の分別をお願いします
	ま	麻雀パイ	金属・鉱物・樹脂・ガラス製 陶器	もやさないごみ
		竹製・木製など 上記以外のもの	もやすごみ	
麻雀用マット			もやすごみ	1枚の袋に入らなければ <b>粗大ごみ</b> へ
マウス(パソコン)			もやさないごみ	パソコンリサイクルとして本体と一緒にメーカーに引き取りを依頼する事もできます
マウスパッド		金属製・ガラス製 プラスチック製	もやさないごみ	
		布製・皮革製 シリコン製	もやすごみ	
マガジンラック		金属製・プラスチック製	もやさないごみ	1枚の袋に入らなければ <b>粗大ごみ</b> へ
		籐製・木製	もやすごみ	1枚の袋に入らなければ <b>粗大ごみ</b> へ 金属部分は、 <b>もやさないごみ</b> へ
マグネット			もやさないごみ	
枕(まくら)			もやすごみ	金属部分は、 <b>もやさないごみ</b> へ
マジックペン			もやさないごみ	
マスカラ(容器) マニキュア(容器)		金属製・ガラス製 樹脂製	もやさないごみ	最後まで使い切ってお出してください
		プラスチック製	もやすごみ	最後まで使い切ってお出してください
マッサージ椅子			粗大ごみ	
マッチ			もやすごみ	水で湿らせて出す
マットレス		スプリング有り	粗大ごみ	表面の布をはがしてスプリングのみの状態にする。 <b>スプリングのみの状態にしていけないものは藤ヶ谷清掃センターに持込できません</b>
		スプリング無し	もやすごみ	1枚の袋に入らなければ <b>粗大ごみ</b> へ
まな板		樹脂製・プラスチック製	もやさないごみ	
	木製	もやすごみ		
マフラー	衣類	古紙・古布	別府市:透明・半透明の袋に入れて出す 杵築市:資源ごみの袋にいれ資源ごみの日に出す 日出町:ひもで十字に縛って出す 汚れのひどいものは <b>古紙・古布</b> として出せません。 <b>もやすごみ</b> としてお出してください	
	車用	収集できないもの 搬入できないもの	<b>購入先や専門業者に相談してください</b>	
万歩計		もやさないごみ	乾電池・ボタン電池は取り外す	
み	ミシン	卓上式 卓上式以外	もやさないごみ 粗大ごみ	1枚の袋に入らなければ <b>粗大ごみ</b> へ
	水着		もやすごみ	金属部分は、 <b>もやさないごみ</b> へ
	水枕・氷のう		もやすごみ	金属部分は、 <b>もやさないごみ</b> へ
	ミニカー(おもちゃ)		もやさないごみ	
	ミニコンポ		もやさないごみ	1枚の袋に入らなければ <b>粗大ごみ</b> へ できるだけ本体と電気コードは切り離してください
	耳かき	金属製・プラスチック製 竹製・木製	もやさないごみ もやすごみ	金属部分は、 <b>もやさないごみ</b> へ
む	虫かご	金属製・プラスチック製	もやさないごみ	
		竹製・木製	もやすごみ	金属部分は、 <b>もやさないごみ</b> へ
	蒸し器	金属製・プラスチック製 竹製・木製	もやさないごみ もやすごみ	金属部分は、 <b>もやさないごみ</b> へ

※ここでの分別はあくまで一般的な品物を載せています。分別が判らない品物については、お住まいの市町にお問い合わせください。

	品名	素材など	ごみの分類	ワンポイント
む	虫取り網		もやすごみ	1枚の袋に入らなければ <b>粗大ごみ</b> へ 柄の部分がプラスチック製の場合は <b>もやさないごみ</b> へ
	虫めがね(ルーペ)		もやさないごみ	
	麦わら帽子		もやすごみ	金属部分は、 <b>もやさないごみ</b> へ
め	めがね		もやさないごみ	
	めがね入れ	金属製・プラスチック製	もやさないごみ	
	めがねケース	紙製・布製・皮革製	もやすごみ	金属部分は、 <b>もやさないごみ</b> へ
	目薬の容器		もやすごみ	
	目覚まし時計		もやさないごみ	できるだけ本体と電気コードは切り離してください 乾電池・ボタン電池は取り外す
	メジャー	金属製・プラスチック製	もやさないごみ	
		テープ型	もやすごみ	
	綿棒		もやすごみ	
も	毛布		古紙・古布	別府市:透明・半透明の袋に入れて出す 杵築市:資源ごみの袋にいれ資源ごみの日に出す 日出町:ひもで十字に縛って出す 汚れのひどいものは <b>古紙・古布</b> として出せません。 <b>もやすごみ</b> としてお出してください
	木炭		もやすごみ	
	餅つき機		もやさないごみ	1枚の袋に入らなければ <b>粗大ごみ</b> へ できるだけ本体と電気コードは切り離してください
	モップ		粗大ごみ	1枚の袋に入れば <b>もやさないごみ</b> へ 布の部分は <b>もやすごみ</b> へ
	物干し竿		粗大ごみ	
	物干しハンガー (ピンチハンガー)		もやさないごみ	1枚の袋に入らなければ <b>粗大ごみ</b> へ
や	やかん		もやさないごみ	
	焼肉用金網		もやさないごみ	1枚の袋に入らなければ <b>粗大ごみ</b> へ
	野球のグローブ		もやすごみ	
	野菜くず		もやすごみ	水切りをして出す
ゆ	USBメモリ		もやさないごみ	使用済小型家電としても回収しています(※5ページ参照)
	湯たんぼ	金属製・プラスチック製 電気式・蓄電式	もやさないごみ	できるだけ本体と電気コードは切り離してください
		ゴム製	もやすごみ	金属部分は、 <b>もやさないごみ</b> へ
	湯呑茶碗	陶磁器類	もやさないごみ	割れた破片など、鋭利な部分は紙等で包んでお出してください
よ	洋服だんす		粗大ごみ	
	容器のふた	金属製 プラスチック製	もやさないごみ もやすごみ	
	浴槽のふた		粗大ごみ	1枚の袋に入るものは材質に合わせて、 <b>もやすごみ</b> (木製など)か、 <b>もやさないごみ</b> (金属製・プラスチック製など)の収集日に出す。 <b>もやすごみ・もやさないごみ</b> として出す場合は、木製部分など( <b>もやすごみ</b> )金属・プラスチック( <b>もやさないごみ</b> )の分別をお願いします
	よしず		もやすごみ	1枚の袋に入らなければ <b>粗大ごみ</b> へ 一辺が150cm以上のものは <b>粗大ごみ</b> として <b>収集できません</b> 。 <b>藤ヶ谷清掃センターへの持込もできません</b>
ら	ライター		もやさないごみ	必ず使い切って出す
	ラケット	カーボン製 グラスファイバー製	収集できないもの 搬入できないもの	<b>購入先や専門業者に相談してください</b>
		アルミ製	もやさないごみ	1枚の袋に入らなければ <b>粗大ごみ</b> へ
		木製	もやすごみ	1枚の袋に入らなければ <b>粗大ごみ</b> へ
	ラジオ・ラジカセ		もやさないごみ	乾電池・ボタン電池は取り外す できるだけ本体と電気コードは切り離してください
	ラジコンカー		もやさないごみ	充電式電池は電器店でボックス回収も行っています 乾電池・ボタン電池は取り外す
	ラップ (食品保存用ラップフィルム)		もやすごみ	
	ランドセル		もやすごみ	金属部分は、 <b>もやさないごみ</b> へ
	ランニングマシン (ルームランナー)		粗大ごみ	
ランプ		もやさないごみ	燃料は使い切って出す	
り	リール(釣具)		もやさないごみ	釣り糸は外しても <b>もやすごみ</b> へ
	リコーダー・笛	合成樹脂製・プラスチック製 木製	もやさないごみ もやすごみ	

※ここでの分別はあくまで一般的な品物を載せています。分別が判らない品物については、お住まいの市町にお問い合わせください。

# 資源とごみの分別辞典

	品名	素材など	ごみの分類	ワンポイント
り	リモコン		もやさないごみ	使用済小型家電としても回収しています(※5ページ参照) 乾電池・ボタン電池は取り外す
	リュックサック (ナップサック)		もやすごみ	金属部分は、 <b>もやさないごみ</b> へ
	リンス容器		もやすごみ	
る	ルアー(釣具)		もやさないごみ	鋭利な部分は紙等で包んでお出してください
	ルーター		もやさないごみ	できるだけ本体と電気コードは切り離してください
れ	冷却マット		もやすごみ	1枚の袋に入らなければ <b>粗大ごみ</b> へ
	冷蔵庫・冷凍庫		家電リサイクル 対象品目	「過去に買ったお店」か「新しく買い替えたお店」に引き取りを依頼 してください。藤ヶ谷清掃センターへの持込はできません
	レコード盤		もやさないごみ	ビニールカバーは <b>もやすごみ</b> へ 紙のジャケットは <b>古紙・古布</b> へ
	レジ袋		もやすごみ	買い物の際はマイバッグを使うなど、なるべくレジ袋をもらわない ようにしましょう
	レジャーシート		もやすごみ	金属部分は、 <b>もやさないごみ</b> へ
	レンガ		収集できないもの 搬入できないもの	購入先や専門業者に相談してください
	レンジガード		もやさないごみ	
	レンジ台		粗大ごみ	1枚の袋に入るものは材質に合わせて、 <b>もやすごみ</b> (竹製・籐製・木製な ど)か、 <b>もやさないごみ</b> (金属製・プラスチック製など)の収集日に出す <b>もやすごみ・もやさないごみ</b> として出す場合は、木製部分など( <b>もやす ごみ</b> )金属・プラスチック( <b>もやさないごみ</b> )の分別をお願いします
	レンジフードフィルター	紙製・布製	もやすごみ	
	レンジフードフィルター枠	プラスチック製	もやさないごみ	紙や不織布は、 <b>もやすごみ</b> へ
ろ	ろうそく		もやすごみ	
	ロープ(化学合成繊維)		もやすごみ	
	ローラースケート インラインスケート		もやさないごみ	靴ひもは <b>もやすごみ</b> へ
わ	ワープロ (ワードプロセッサ)		もやさないごみ	1枚の袋に入らなければ <b>粗大ごみ</b> へ できるだけ本体と電気コードは切り離してください
	ワイシャツ		古紙・古布	別府市:透明・半透明の袋に入れて出す 杵築市:資源ごみの袋にいれ資源ごみの日に出す 日出町:ひもで十字に縛って出す 汚れのひどいものは <b>古紙・古布</b> として出せません。 <b>もやすごみ</b> とし てお出してください
	ワイパー		もやさないごみ	ワイパーゴムは <b>もやすごみ</b> へ
	ワイパーのゴム		もやすごみ	金属部分やプラスチック部分は、 <b>もやさないごみ</b> へ
	ワインセラー		家電リサイクル 対象品目	「過去に買ったお店」か「新しく買い替えたお店」に引き取りを依頼 してください。藤ヶ谷清掃センターへの持込はできません
	輪ゴム		もやすごみ	
	ワックスの缶		もやさないごみ	必ず使い切って出す
	割り箸		もやすごみ	なるべく「使い捨て」しない箸を使用しましょう
	ワンピース		古紙・古布	別府市:透明・半透明の袋に入れて出す 杵築市:資源ごみの袋にいれ資源ごみの日に出す 日出町:ひもで十字に縛って出す 汚れのひどいものは <b>古紙・古布</b> として出せません。 <b>もやすごみ</b> とし てお出してください



アース博士



さっちゃん



あっくん

※ここでの分別はあくまで一般的な品物を載せています。分別が判らない品物については、お住まいの市町にお問い合わせください。

# どうすればいいの? (ごみに関する質問)



ごみの分別や処理について、電話等でお問い合わせが多いものを載せています。


**Q1** 引っ越してきて、ごみを出す場所がわからないのですが、どこにごみ出しすればいいですか？

**A1** 集合住宅の場合は管理人さんやご近所さん、自治会の方などにお尋ねください。それでもご不明の場合は、お住まいの市町(表紙参照)へお尋ねください。



**Q2** ごみや資源ごみを出すのに「指定袋」が必要だと聞きましたが、「指定袋」はどこで購入できますか？

**A2** お近くにある「コンビニエンスストア」「スーパーマーケット」「ドラッグストア」などで販売しております。詳しくはお住まいの市町(表紙参照)へお尋ねください。



**Q3** 祝日や年末年始はごみの収集があるのですか？

**A3** 祝日や年末年始の収集の有無は、1年間のごみの収集日程表(収集カレンダー)を各市町で作成していますので、そちらでご確認ください。入手方法や配布方法は、お住まいの市町や地域で異なりますので、お問い合わせください。(表紙参照)  
また、お住まいの市町のホームページからも確認することができます。

**Q4** 自分の住んでいる地区は、午後からしかごみの収集に来ないのに、なぜ朝8:30までにごみを出さないといけないのですか？

**A4** 収集時間は、その日のごみの排出量や道路状況、気象状況などにより前後する事があります。収集車が回収した後にごみ出しをしてしまう、などの行き違いが出ないように、回収を開始する朝8:30までにごみ出しを済ませるようご協力をお願いします。

**Q5** 仕事の関係で、収集日の前日の夜にごみを出したいのですが…ダメですか？

**A5** 鳥獣被害や悪臭等の問題があるため、収集日当日の朝にごみを出すようお願いいたします。どうしても当日の朝、ごみを出すのが難しい場合は、近隣にお住まいの方(アパート等であれば管理されている方)からご了承をいただき、必ず鳥獣対策をして、ごみを出すようお願いいたします。



**Q6** カラスなどにごみを荒らされるので、何か良い方法はないですか？

**A6** カラス避けのネットを設置したり、ポリバケツやボックスを使用してごみ出しをするなどの鳥獣対策を行っている方もいらっしゃいます。お住まいの市町によっては、共同ごみ集積所の設置や鳥獣対策への補助金を設けているところもありますので、詳しくはお住まいの市町に、お問い合わせください。(表紙参照)



**Q7** 袋に入らない大きいごみ(家具など)を捨てたいのですが、どうすればいいですか？

**A7** 袋に入らない大型のごみ(粗大ごみ)の収集も各市町で行っております。「収集の方法」「料金」などがお住まいの市町で異なりますので、詳しくはお問い合わせください。(表紙参照)  
収集できない品目(6ページ参照)もありますのでご注意ください。  
また、引越しや片付けなどで一度に多量のごみが発生する場合なども、事前にお住まいの市町にお問い合わせください。

※市や町の収集に出せなかったり、自分で藤ヶ谷清掃センターまで運ぶ事が難しい場合など、市や町の許可を受けている収集運搬業者に依頼する事もできます。(別途料金が掛かります)

**Q8** 道路上で動物の死骸を見つけました。どうしたらよいですか？

**A8** お住まいの市町(表紙参照)にご連絡をお願いします。また、飼っているペットが死んでしまった場合などもお住まいの市町にお問い合わせください。



# どうすればいいの? (ごみに関する質問)



**Q9** 「冊子」や「パンフレット」などを「古紙・古布」として出す場合は、綴じ針（中綴じしている針金）を外さないといけないのですか？

**A9** 綴じ針は外さず、そのまま「古紙・古布」としてお出してください。外す際に怪我をする恐れがあるため無理に外す必要はありません。綴じ針程度の金属であれば、リサイクルする工程で分離する事は可能です。なお、「古紙・古布」として、書類などを出す場合、紙を留めているクリップなど容易に外せるものは外すようにお願いします。

**Q10** 「ペットボトルのふた」は、資源物として「資源ごみ」の袋と一緒に入れてもいいですか？

**A10** ペットボトルのふたは資源ごみの袋に入れなくてください。各市町で資源ごみとして分別回収している「ペットボトル」については「本体のみ」が対象で「ふた」は対象外です。「本体」と「ふた」は素材が違うため、ペットボトルのよりよいリサイクルを進めるため、ご協力をお願いします。また、「びん飲料・缶飲料のふた」についても、「本体」は「資源ごみ」、「ふた」はプラスチック製であれば「もやすごみ」、金属製であれば「もやさないごみ」として分別をお願いします。(2ページ参照)

**Q11** 生ごみの水切りってそんなに大切なんですか？

**A11** 生ごみは多くの水分を含んでいます。水切りをしないまま出されると、焼却炉で燃やす際に水分が邪魔になり効率よく燃やせなくなるなどの影響があります。生ごみを出す際には、水切りを行うようお願いいたします。  
※水切りをすると、ごみの重量が軽くなるので、ごみ出しが楽になるなどの効果もあります。



**Q12** 自分でごみを捨てに行きたいのだけど、どうすればいいですか？

**A12** 家庭から出される「もやすごみ」(4ページ参照)「もやさないごみ」(5ページ参照) 各市町の指定袋に入らない大きさの「粗大ごみ」などは「藤ヶ谷清掃センター」に持って行き捨てることができます。しかし、「収集や搬入できないもの」(6ページ参照)や「リサイクル対象品目」(3ページ参照)など、搬入できない品目もありますのでご注意ください。ご自分で捨てる場合は、このパンフレットの分別辞典で確認されるか、下記までお問い合わせください。

## 自ら藤ヶ谷清掃センターにごみを持ち込む場合

1

**もやすごみ**

月～土曜日 8:30～17:00

※祝日の搬入もできます

2

**もやさないごみ・粗大ごみ**

月～金曜日 9:00～15:00

※祝日の搬入はできません

●施設使用料については、藤ヶ谷清掃センターにお問い合わせください

### 注意事項

- ・搬入できないものもありますので、事前にお問い合わせください。
- ・場内は必ず徐行運転してください。
- ・入るとき、出るときは必ず計量してください。
- ・計量時は計量台から車がはみ出さないようにしてください。
- ・その他係員の指示に従ってください。
- ・持ち込む際は、各市町の指定ごみ袋を使う必要はありません。

立命館アジア  
太平洋大学  
(APU)

藤ヶ谷清掃センター

800m

218

別府市環境課  
清掃事務所

2,400m

1,500m



スーパー

400m

至別府市内

10

至日出

秋草  
葬斎場

関の海水浴場



Be Hitz とよたまき 藤ヶ谷清掃センター

別府市大字平道字藤ヶ谷次の333の3

TEL. 0977-67-6111

<http://www.bekkihayami-oita.jp>